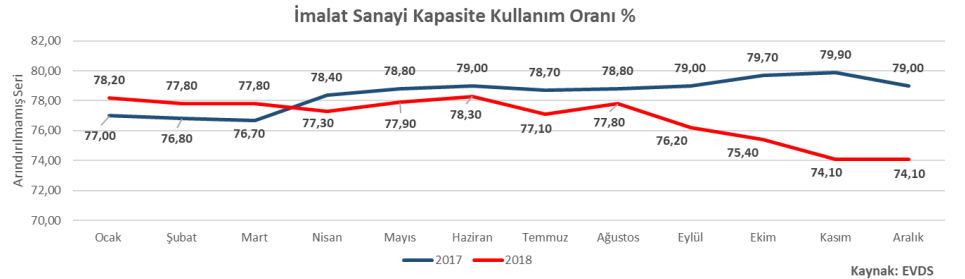


**YÖNETİCİ ÖZETİ**

- Aralık ayında imalat sanayi kapasite kullanım oranı Kasım ayına göre değişmedi ve %74,1 seviyesinde sabit kaldı.
- Ekonomik güven endeksi Aralık ayında Kasım ayına göre 1.5 puan artarak 75,2 seviyesine yükseldi.
- Kasım ayında, 2017 yılının Kasım ayına göre ihracat %9,4 oranında artarken ithalat %21,3 oranında azaldı ve 651 milyon dolar seviyesinde gerçekleşti.
- Yurt dışı yerleşiklerin 21 Aralık haftasında piyasa fiyatı ve kur hareketlerinden arındırılmış net hisse senedi hareketi 239,2 milyon dolar tutarında alış işlemi olarak gerçekleşti. Yabancıların haftalık net DİBS hareketi ise 158,6 milyon dolar alış olarak gerçekleşti. Haftalık bazda yabancıların hisse senedi, DİBS ve şirket borçlanma senedi stoku toplam 2,186 milyar dolar artmış oldu.
- Çin imalat PMI verisi Aralık ayında da düşüşünü sürdürdü ve 49,6 ile 2016 başından bu yana ilk kez daralma bölgesine geçti. Çin hizmet sektörü PMI verisi 53,4'ten 53,8 oranına yükselmiş olsa da sanayi tarafındaki olumsuz sinyaller ağır bastı.
- Bu hafta Perşembe günü Türkiye'de Aralık ayı TÜFE ve ÜFE rakamları takip edilecek. Tüketici enflasyonunun yıllık bazda %20,60 aylık bazda ise -%0,78 seviyelerinde gerçekleşmesi bekleniyor.
- Bu hafta Avrupa'da PMI verileri takip edilecek. PMI oranlarında genel olarak Kasım aylarına göre bir değişiklik olmaması bekleniyor.

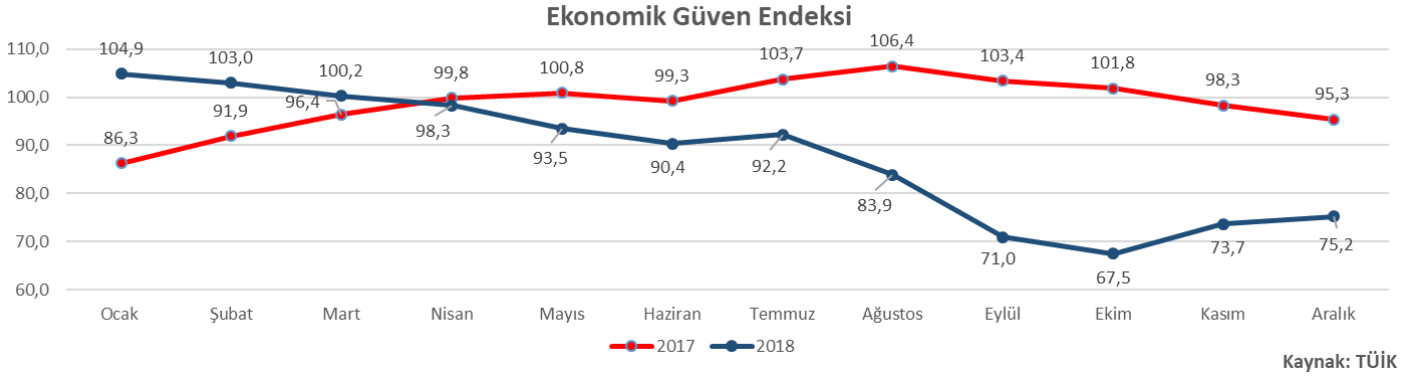
**Haftalık Görünüm****İmalat Sanayi Kapasite Kullanım Oranı, Aralık 2018**

- Aralık ayında imalat sanayi kapasite kullanım oranı Kasım ayına göre değişmedi ve %74,1 seviyesinde sabit kaldı.
- Mevsim etkilerinden arındırılmış kapasite kullanım oranı ise Kasım ayına göre 0,3 puan artarak %74 seviyesinde gerçekleşti.
- Mal gruplarına göre kapasite kullanım oranları değerlendirildiğinde, ara mallarda artış görülürken, gıda ve içecekler, dayanıksız tüketim malları, yatırım malları ve dayanıklı tüketim mallarında azalış gözlemlendi. 2018 yılında en sert gerileme yatırım mallarının kapasite kullanımında görüldü. Tüketim mallarının kapasite kullanım oranı ise sene başına göre hemen hemen aynı seviyede bulunuyor.

**Ekonomik Güven Endeksi, Aralık 2018**

- Ekonomik güven endeksi Aralık ayında Kasım ayına göre 1.5 puan artarak 75,2 seviyesine yükseldi.
- Böylelikle Temmuz ayından Ekim ayına kadar düşüş yaşayan endeks iki ay üst üste yükselmiş oldu.
- Ekonomik güven endeksi 2017 yılının Aralık ayında 95,3 seviyesinde bulunuyordu.

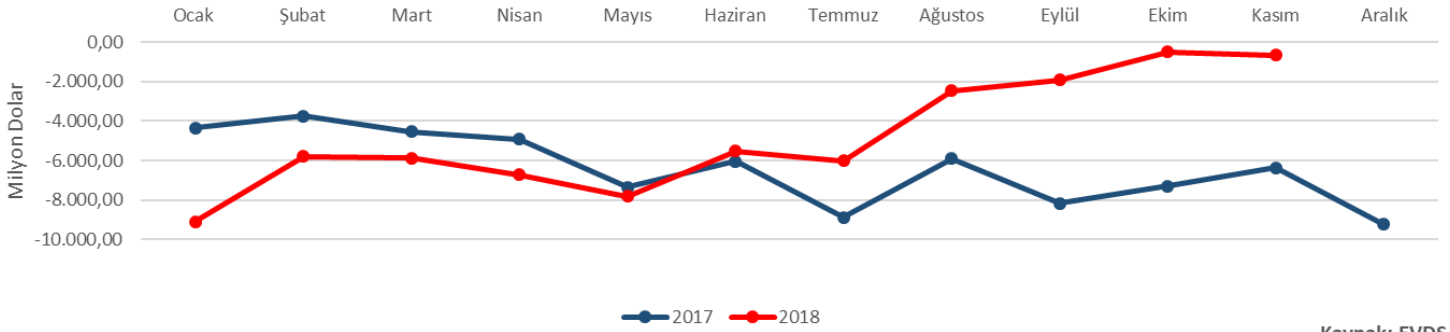
- Alt endekslere bakıldığında aylık bazda %6,3 oranında artan perakende ticaret sektörü güven endeksi, ekonomik güven endeksindeki artışı sağladı.
- Aylık %2,3 oranında gerileyen tüketici güven endeksi ise alt endeksler arasında en kötü performansı gösterdi.
- Ekonomik güven endeksi 2018 yılının Mart ayından bu yana kötümser bölgede bulunuyor.



## Dış Ticaret İstatistikleri, Kasım 2018

- Kasım ayında, 2017 yılının Kasım ayına göre ihracat %9,4 oranında artarken ithalat %21,3 oranında azaldı ve 651 milyon dolar seviyesinde gerçekleşti.
- 2017 yılının Kasım ayında %69,1 oranında bulunan ihracatın ithalatı karşılama oranı, 2018 yılının Kasım ayında %96 seviyesinde gerçekleşti.
- Avrupa Birliği'ne yapılan ihracat 2017 yılının Kasım ayına göre %10,9 oranında arttı. Kasım ayında en fazla ihracat yapılan ülke Almanya olurken ithalatta ilk sırayı Rusya aldı.
- Yüksek teknoloji ürünlerin ihracat içindeki payı %4,2 oldu. Bu oran 2017 yılının Kasım ayında %3,9 seviyesinde bulunuyordu. Dönemlere Ocak-Kasım olarak bakıldığında, 2017 yılında yüksek teknoloji ürünlerin ihracattaki payı %3,8 iken 2018 yılında %3,4 oranına geriledi.
- Tüketim mallarının ithalatı 2017 Ocak-Kasım döneminde 25,6 milyar dolar seviyesindeyken, 2018 yılını Ocak-Kasım döneminde 21,1 milyar dolar seviyesine geriledi.

### Dış Ticaret Açığı



## TCMB Haftalık İstatistikler, 21 Aralık

- TCMB brüt rezervleri 21 Aralık ile biten haftada bir önceki haftaya göre 468 milyon dolar azaldı ve toplam brüt rezervler 92,1 milyar dolar seviyesinde gerçekleşti. TCMB brüt dolar rezervleri 659 milyon dolar azalışla 72,3 milyar dolar olurken altın rezervleri 191 milyon dolar artışla 19,8 milyar dolar oldu.
- Yurt dışı yerleşiklerin 21 Aralık haftasında piyasa fiyatı ve kur hareketlerinden arındırılmış net hisse senedi hareketi 239,2 milyon dolar tutarında alış işlemi olarak gerçekleşti. Yabancıların haftalık net DİBS hareketi ise 158,6 milyon dolar alış olarak gerçekleşti. Haftalık bazda yabancıların hisse senedi, DİBS ve şirket borçlanma senedi stoku toplam 2,186 milyar dolar artmış oldu.
- Yurt içi yerleşiklerin (bankalar hariç) bankalardaki toplam yabancı para mevduatı 21 Aralık haftalık bazda % 0,04 oranında artarak 852 milyar TL oldu. Yurt içi yerleşiklerin yabancı para mevduatı yıl sonuna göre % 35,23 oranında artmış oldu.
- Bankacılık sektörünün verdiği mali kesim hariç krediler 21 Aralık haftasında, haftalık bazda %0,65 oranında azalarak 2,302 trilyon TL seviyesinde gerçekleşti. Son 5 haftanın değişim ortalaması ise -%0,25 oldu. Yıl sonuna göre kredi hacmindeki artış %12,57 seviyesine geldi.
- Türkiye’de M2 para arzı 21 Aralık haftasında bir önceki haftaya göre %0,08 oranında arttı. Sene başına göre para arzındaki toplam artış %19,22 oldu.

## Küresel Gelişmeler

- Çin imalat PMI verisi Aralık ayında da düşüşünü sürdürdü ve 49,6 ile 2016 başından bu yana ilk kez daralma bölgesine geçti. Çin hizmet sektörü PMI verisi 53,4’ten 53,8 oranına yükselmiş olsa da sanayi tarafındaki olumsuz sinyaller ağır bastı.
- ABD’de ekonomi için önem arz eden konut sektöründe Ekim ayında fiyat artışı beklentileri aştı. Yıllık bazda konut fiyatları %5,5 oranında artarken aylık bazda %0,1 oranında arttı.

**Mükafat Portföy Yönetimi A.Ş.**, tüm varlık yönetim faaliyetlerini İslami finans prensipleri çerçevesinde sermaye piyasalarına faizsiz yatırım seçenekleri sunmak üzere, Aktif Yatırım Bankası ve İslam Kalkınma Bankası iştiraki İCD ortaklığıyla kurulan bir portföy yönetim şirketidir. Mükafat Portföy'ün ana hedefi; yüksek verimli faizsiz yatırım alternatifleri ile yerli ve yabancı tüm müşteriler için yeni bir anlayışla hizmet vermektir.

#### İletişim

ELİF PEHLİVANLI  
elif.pehlivanli@mukafatportfoy.com.tr  
Tel: +90 212 340 8369

 [www.mukafatportfoy.com.tr](http://www.mukafatportfoy.com.tr)

 Bizi takip edin

- Almanya Aralık ayı TÜFE oranları yayınlandı. Aylık %0,1 artan tüketici fiyatları yıllık bazda %1,7 oranında yükseldi. TÜFE artış oranları hem normal seride hem de Avrupa Birliği ile Uyumlu seride beklentilerin altında kaldı.
- Chicago PMI endeksi Aralık ayında Kasım ayına göre düşmesine karşın beklentilerin oldukça üzerinde gerçekleşti. Kasım ayında 66,4 olan verinin Aralık ayında 60,2 oranına düşmesi beklenirken, Chicago PMI 65,4 seviyesinde gerçekleşti.
- ABD'de 22 Aralık haftasında beklentilerle paralel olarak işsizlik başvuruları 216 bin seviyesinde gerçekleşti. 15 Aralık haftasının işsizlik başvuruları ise 214 binden 217 bine revize edildi. Böylelikle devam eden işsizlik başvuruları beklentileri aşarak 1 milyon 701 bin seviyesinde gerçekleşti.

## Önümüzdeki Haftanın Önemli Verileri

TARİH	ÜLKE	VERİ	DÖNEM	BEKLENTİ	ÖNCEKİ
01/02/2019 10:00	Türkiye	Markit/ISO Türkiye İmalat PMI	Aralık	--	44.7
01/02/2019 11:55	Almanya	Markit/BME Almanya İmalat PMI	Aralık	51.5	51.5
01/02/2019 17:45	ABD	Markit ABD İmalat PMI	Aralık	53.9	53.9
01/03/2019 10:00	Türkiye	TÜFE (Aylık Değişim)	Aralık	-0.78%	-1.44%
01/03/2019 10:00	Türkiye	TÜFE (Yıllık Değişim)	Aralık	20.60%	21.62%
01/03/2019 10:00	Türkiye	ÜFE (Yıllık Değişim)	Aralık	--	-2.53%
01/03/2019 10:00	Türkiye	ÜFE (Aylık Değişim)	Aralık	--	38.54%
01/03/2019 10:00	Türkiye	Çekirdek TÜFE (Yıllık Değişim)	Aralık	--	20.72%
01/04/2019 11:55	Almanya	Markit Almanya Hizmet PMI	Aralık	52.5	52.5
01/04/2019 11:55	Almanya	Markit/BME Almanya Bileşik PMI	Aralık	52.2	52.2
01/04/2019 12:30	İngiltere	Mortgage Başvuruları	Kasım	66.0k	67.1k
01/04/2019 16:30	ABD	İşsizlik Oranı	Aralık	3.7%	3.7%
01/04/2019 17:45	ABD	Markit ABD Hizmet PMI	Aralık	53.5	53.4
01/05/2019 01/12	Türkiye	Nakit Bütçe Dengesi	Aralık	--	4.4b

### Aktif Bank Ekonomik Araştırma Bölümü

**YASAL UYARI:** Mükafat Portföy Yönetimi A.Ş. araştırma hizmetini Aktif Yatırım Bankası A.Ş.'den temin etmektedir. Bu bültende/raporda yer alan her türlü veri, yazı, bilgi ve grafik Aktif Yatırım Bankası A.Ş. tarafından objektif, iyi niyetli ve güvenilir olduğuna inanılan ve kamunun erişimine açık bilgi kaynaklarından derlenmiştir. Söz konusu verilerdeki hata, güncellemeler veya eksikliklerden dolayı Aktif Yatırım Bankası A.Ş.'nin ve çalışanlarının hiç bir sorumluluğu bulunmamaktadır. Bu bültende/raporda yer alan bilgi, yorum ile tavsiyeler yatırım danışmanlığı kapsamında değildir. Yatırım Danışmanlığı hizmeti; aracı kurumlar, portföy yönetim şirketleri, mevduat kabul etmeyen bankalar ile müşteri arasında imzalanacak Yatırım Danışmanlığı sözleşmesi çerçevesinde sunulmaktadır. Bu bültende/raporda yer alan analiz, değerlendirme ve yorumlar ise sadece genel bilgilendirme amaçlı olup, hiç bir şekilde belirli bir sermaye piyasası aracına yatırım yapılması yönünde kullanıcılara bir yatırım tavsiyesi niteliği taşımamaktadır. Burada yer alan yorum ve tavsiyeler herhangi bir yatırım aracının alım-satım önerisi ya da getiri vaadi olarak yorumlanmamalıdır. Bu değerlendirme ve yorumlar mali durumunuz ile risk ve getiri tercihlerinize uygun olmayabilir. Hiçbir şekilde yönlendirici nitelikte olmayan bu içeriğin, müşterilerin ve diğer yatırımcıların alım satım kararlarını destekleyebilecek yeterli bilgileri kapsamayabileceği dikkate alınmalıdır. Bu nedenle, sadece burada yer alan bilgilere dayanarak yatırım kararı verilmesi beklentilerinize uygun sonuçlar doğurmayabilir. Burada yer alan fiyatlar, veriler ve bilgilerin tam ve doğru olduğu garanti edilemez; içerik, haber verileksizin değiştirilebilir. Tüm veriler, Aktif Yatırım Bankası A.Ş. tarafından güvenilir olduğuna inanılan kaynaklardan alınmıştır. Bu kaynakların kullanılması nedeni ile ortaya çıkabilecek gecikme ve hatalardan Aktif Yatırım Bankası A.Ş. sorumlu değildir. Bu bültenin/raporun tamamen veya kısmen çoğaltılması ya da içeriğinin Aktif Yatırım Bankası A.Ş.'den önceden izin alınmaksızın ifşa edilmesi kesinlikle yasaktır. Bu bültende/raporda atıfta bulunulan yatırımlar ve işlemlerle ilgili bağımsız değerlendirmede bulunmak ya da araştırma yapmak tamamen müşterilerin ve yatırımcıların sorumluluğunda olup, hiçbir şekilde tavsiye teşkil ettiği düşünülmemelidir. Bu sayfalarda yer alan çeşitli bilgi ve görüşlere dayanılarak yapılacak ileriye dönük yatırımlar ve ticari işlemlerin sonuçlarından ya da ortaya çıkabilecek zararlardan ve kazanç yoksunluklarından Aktif Yatırım Bankası A.Ş. ve çalışanları sorumlu tutulamaz ve hiçbir şekilde ve surette Aktif Yatırım Bankası A.Ş. ve çalışanlarından talepte bulunulamaz. Bu bülten/rapor ile ilgili daha detaylı bilgi almak isterseniz Aktif Yatırım Bankası A.Ş. çalışanları ile görüşünüz. Aktif Yatırım Bankası A.Ş. tarafından yayımlanmıştır.