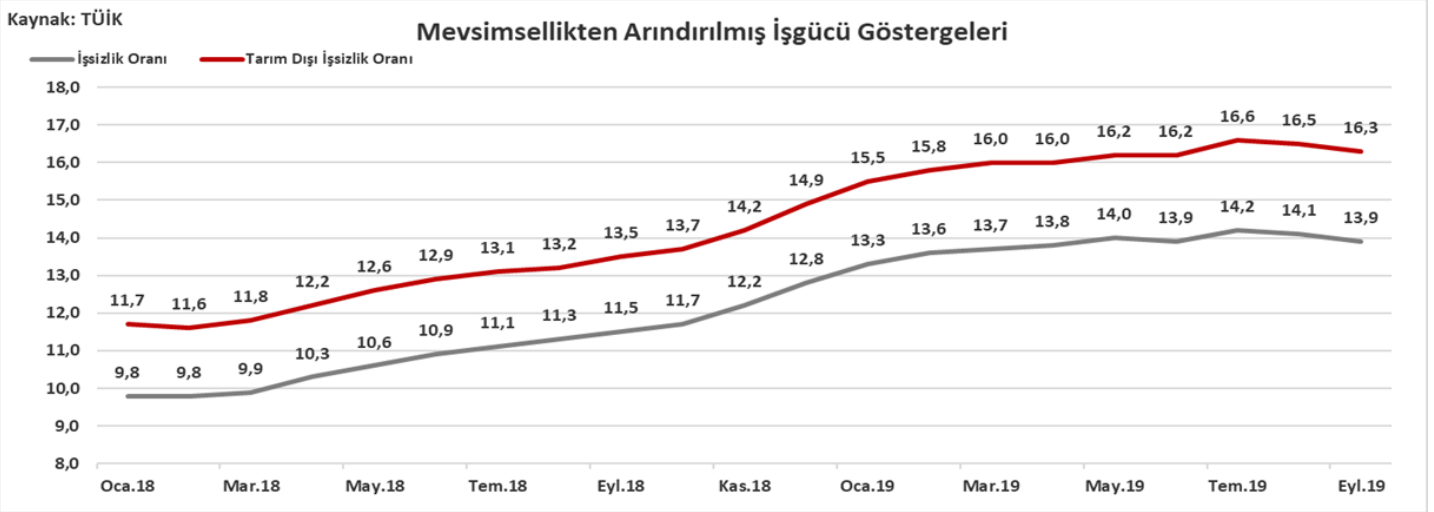


Haftalık Görünüm

İşgücü İstatistikleri, Eylül 2019

- Kasım ayını da kapsayan 3 aylık dönemde işsizlik oranı %13,8 seviyesinde gerçekleşti. Ağustos ayı için açıklanan veride bu oran %14 seviyesinde bulunuyordu.
- Mevsim etkilerinden arındırılmış seriye bakıldığında ise işsizlik oranının benzer bir seyir göstererek %14,1 seviyesinden %13,9 seviyesine gerilediği görüldü.
- Tarım dışı işsizlik ve genç nüfusta işsizlik oranlarında da bir önceki döneme göre azalış görüldü.
- İşgücüne katılma oranı 0,1 puan azalırken istihdam oranı da sabit kaldı.



Merkezi Yönetim Bütçe Dengesi, Kasım 2019

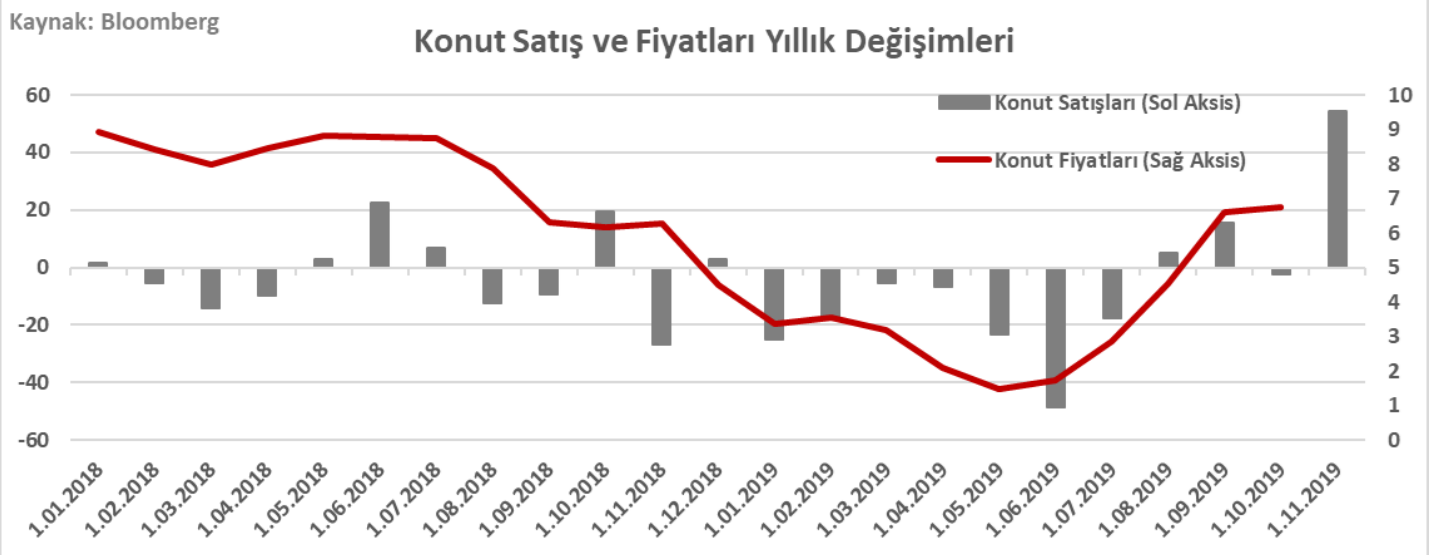
- Merkezi yönetim bütçe dengesi Kasım ayında 7,6 milyar TL fazla verdi. Böylece 2019 yılında kümülatif bütçe açığı 92,9 milyar TL seviyesinde gerçekleşti.
- YEP tahmini 2019 yılı için 120 milyar TL düzeyinde açık verilmesine işaret ederken 2018 yılı Ocak-Kasım döneminde 54,5 milyar TL bütçe açığı verilmişti.
- Kasım ayı özelinde bütçe gelirleri bir önceki yılın Kasım ayına göre %9,5 oranında artarken giderleri ise %7,9 oranında arttı.

Milyar TL - 2019	Temmuz	Ağustos	Eylül	Ekim	Kasım
Bütçe Dengesi	9,9	0,6	-17,7	-14,9	7,8
Faiz Dışı Denge	17,6	11,4	-5,6	-8,1	15,2
Harcamalar	83,5	93,7	80,8	80,3	75,5
Cari Transferler	30,1	44,3	32,4	30,4	25,6
Genel Bütçe Gelirleri	93,4	94,3	63,1	65,4	83,3
Vergi Gelirleri	58,3	66,6	52,6	54,6	73,4
Mülkiyet Gelirleri	23,3	19,7	1,1	1,3	1,1

Kaynak: Hazine ve Maliye Bakanlığı

Konut Satış İstatistikleri, Kasım 2019

- Türkiye’de Kasım ayında 138 372 adet konut satıldı ve konut satışı 2018 yılının Kasım ayına göre %54,4 oranında artmış oldu.
- Yine 2018 yılının Kasım ayına göre ilk kez satılan konut sayısı %19,8 oranında artış gösterdi. İkinci el konut satışı ise aynı dönemde %83,3 oranında arttı.
- İpotekli konut satışları yıllık bazda %724,8 oranında artış gösterdi.
- TCMB tarafından açıklanan konut fiyat endeksi verisine göre ise Ekim ayında konut fiyatları yıllık bazda %6,74 oranında artış gösterdi.



TCMB Haftalık İstatistikler, 19 Aralık 2019

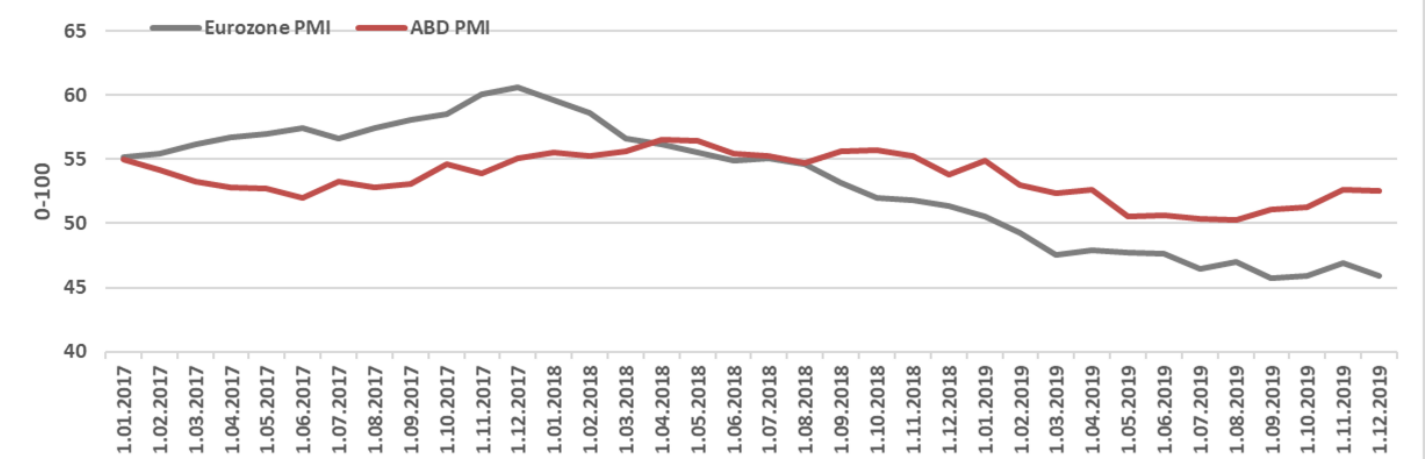
- TCMB brüt rezervleri 13 Aralık ile biten haftada bir önceki haftaya göre 2 milyar dolar azaldı. Döviz rezervleri 1,2 milyar dolar azalırken 840 milyon dolar seviyesinde bir azalış da altın rezervleri tarafında meydana geldi. TCMB net rezervleri ise haftalık bazda değişmeyerek 38,3 milyar dolar seviyesinde gerçekleşti.
- Yurt dışı yerleşikler geçtiğimiz hafta, piyasa fiyatı ve kur hareketlerinden arındırılmış şekilde 79,3 milyon dolar düzeyinde hisse senedi satarken 16,9 milyon dolar değerinde DİBS aldı. Yabancıların toplam varlık stoku haftalık bazda 274,6 milyon dolar arttı.
- Yurt içi yerleşiklerin (bankalar hariç) bankalardaki toplam yabancı para mevduatı Türk Lirası cinsinden bakıldığında %0,40 oranında artarak 1,12 trilyon TL seviyesinde gerçekleşti. Dolar cinsinden bakıldığında yurt içi yerleşiklerin döviz varlığı yıl başından bu yana 32,2 milyar dolar düzeyinde arttı ve 194 milyar dolar seviyesinde gerçekleşti.
- Bankacılık sektörünün verdiği mali kesim hariç yurt içi krediler 13 Aralık ile biten haftada, bir önceki haftaya göre %0,60 oranında arttı. Kredi hacmi geçen yılın aynı dönemine göre %8,86 düzeyinde artmış durumda bulunuyor.
- Türkiye’de M2 para arzı bir önceki haftaya göre %0,90 oranında artarken, kur etkisinden arındırılmış bir şekilde bakıldığında %0,47 düzeyinde arttı. Kur etkisinden arındırılmış bazda bir önceki yılın aynı dönemine göre para arzı artışı %17,45 seviyesinde bulunuyor.

Küresel Gelişmeler

- Almanya ve Fransa tarafında imalat sanayi PMI verilerinde Aralık ayında düşüş yaşandı. Fransa hala büyüme bölgesini işaret etse de Almanya tarafında negatif sinyal sürüyor.
- İsveç merkez bankası 25 baz puan faiz artırarak politika faizini %0 seviyesine çekti. Bu faizin 2020 yılında da bu şekilde kalması bekleniyor.
- ABD’de çekirdek PCE (Kişisel Tüketim Harcamaları) verisi beklentilerin 0,1 üzerinde yıllık bazda %1,6 oranında artış gösterdi ve FED’in %2 seviyesindeki hedefine bir miktar daha yaklaştı.

Kaynak: Bloomberg

Küresel PMI yılın son çeyreğinde dengeli seyrediyor



Mükafat Portföy Yönetimi A.Ş., tüm varlık yönetim faaliyetlerini İslami finans prensipleri çerçevesinde sermaye piyasalarına faizsiz yatırım seçenekleri sunmak üzere, Aktif Yatırım Bankası ve İslam Kalkınma Bankası iştiraki ICD ortaklığıyla kurulan bir portföy yönetim şirkettir. Mükafat Portföy'ün ana hedefi; yüksek verimli faizsiz yatırım alternatifleri ile yerli ve yabancı tüm müşteriler için yeni bir anlayışla hizmet vermektir.

İletişim

info@mukafatportfoy.com.tr

Tel: +90 212 376 32 00



www.mukafatportfoy.com.tr



Bizi takip edin

Önümüzdeki Haftanın Önemli Verileri

Tarih	Ülke	Veri	Dönem	Beklenti	Önceki
12/24/2019 17:00	AB	CPB Küresel Ticaret Monitörü	Aralık		
12/26/2019 10:00	Türkiye	Reel sektör Güven Endeksi	Aralık	--	105.9
12/26/2019 10:00	Türkiye	Kapasite Kullanım Oranı	Aralık	--	77.2%
12/27/2019 02:50	Japonya	Sanayi Üretimi (Aylık Değişim)	Kasım	-1.1%	-4.5%
12/27/2019 02:50	Japonya	Sanayi Üretimi (Yıllık Değişim)	Kasım	-8.3%	-7.7%
12/27/2019 12:00	AB	Ekonomi Bülteni	Aralık		
12/27/2019 12/30	Almanya	Perakende Satışlar (Aylık Değişim)	Kasım	1.0%	-1.9%
12/27/2019 12/30	Almanya	Perakende Satışlar (Yıllık Değişim)	Kasım	1.6%	0.8%

Aktif Bank Ekonomik Araştırma Bölümü

YASAL UYARI: Mükafat Portföy Yönetimi A.Ş. araştırma hizmetini Aktif Yatırım Bankası A.Ş.'den temin etmektedir. Bu bültende/raporda yer alan her türlü veri, yazı, bilgi ve grafik Aktif Yatırım Bankası A.Ş. tarafından objektif, iyi niyetli ve güvenilir olduğuna inanılan ve kamunun erişimine açık bilgi kaynaklarından derlenmiştir. Söz konusu verilerdeki hata, güncellemeler veya eksikliklerden dolayı Aktif Yatırım Bankası A.Ş.'nin ve çalışanlarının hiç bir sorumluluğu bulunmamaktadır. Bu bültende/raporda yer alan bilgi, yorum ile tavsiyeler yatırım danışmanlığı kapsamında değildir. Yatırım Danışmanlığı hizmeti; aracı kurumlar, portföy yönetim şirketleri, mevduat kabul etmeyen bankalar ile müşteri arasında imzalanacak Yatırım Danışmanlığı sözleşmesi çerçevesinde sunulmaktadır. Bu bültende/raporda yer alan analiz, değerlendirme ve yorumlar ise sadece genel bilgilendirme amaçlı olup, hiç bir şekilde belirli bir sermaye piyasası aracına yatırım yapılması yönünde kullanıcılara bir yatırım tavsiyesi niteliği taşımamaktadır. Burada yer alan yorum ve tavsiyeler herhangi bir yatırım aracının alım-satım önerisi ya da getiri vaadi olarak yorumlanmamalıdır. Bu değerlendirme ve yorumlar mali durumunuz ile risk ve getiri tercihlerinize uygun olmayabilir. Hiçbir şekilde yönlendirici nitelikte olmayan bu içeriğin, müşterilerin ve diğer yatırımcıların alım satım kararlarını destekleyebilecek yeterli bilgileri kapsamayabileceği dikkate alınmalıdır. Bu nedenle, sadece burada yer alan bilgilere dayanarak yatırım kararı verilmesi beklentilerinize uygun sonuçlar doğurmayabilir. Burada yer alan fiyatlar, veriler ve bilgilerin tam ve doğru olduğu garanti edilemez; içerik, haber verilmeksizin değiştirilebilir. Tüm veriler, Aktif Yatırım Bankası A.Ş. tarafından güvenilir olduğuna inanılan kaynaklardan alınmıştır. Bu kaynakların kullanılması nedeni ile ortaya çıkabilecek gecikme ve hatalardan Aktif Yatırım Bankası A.Ş. sorumlu değildir. Bu bültenin/raporun tamamen veya kısmen çoğaltılması ya da içeriğinin Aktif Yatırım Bankası A.Ş.'den önceden izin alınmaksızın ifşa edilmesi kesinlikle yasaktır. Bu bültende/raporda atıfta bulunulan yatırımlar ve işlemlerle ilgili bağımsız değerlendirmede bulunmak ya da araştırma yapmak tamamen müşterilerin ve yatırımcıların sorumluluğunda olup, hiçbir şekilde tavsiye teşkil ettiği düşünülmemelidir. Bu sayfalarda yer alan çeşitli bilgi ve görüşlere dayanılarak yapılacak ileriye dönük yatırımlar ve ticari işlemlerin sonuçlarından ya da ortaya çıkabilecek zararlardan ve kazanç yoksunluklarından Aktif Yatırım Bankası A.Ş. ve çalışanları sorumlu tutulamaz ve hiçbir şekilde ve surette Aktif Yatırım Bankası A.Ş. ve çalışanlarından talepte bulunulamaz. Bu bülten/rapor ile ilgili daha detaylı bilgi almak isterseniz Aktif Yatırım Bankası A.Ş. çalışanları ile görüşünüz. Aktif Yatırım Bankası A.Ş. tarafından yayımlanmıştır.