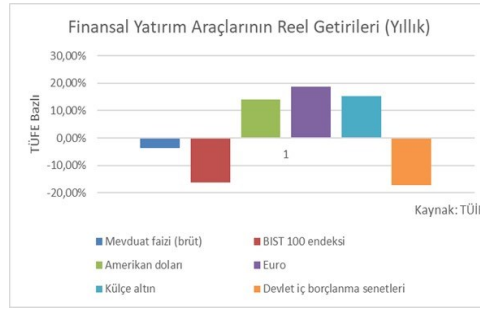


YÖNETİCİ ÖZETİ

- Haziran 2018’de yıllık bazda en fazla reel getiri sağlayan finansal yatırım enstrümanı Euro oldu.
- Cari işlemler açığı 2018 Mayıs ayında 5,8 milyar ABD Doları olarak gerçekleşti. Bu veri ile 12 aylık cari açık 57,6 milyar ABD Doları oldu.
- Tarım ürünleri üretici fiyat endeksi Haziran ayında bir önceki yılın aynı ayına göre % 8,97 yükseldi.
- Nisan ayında işsizlik oranı % 9,6 olarak gerçekleşti.

Haftalık Rapor

Finansal Yatırım Araçlarının Reel Getirileri, Haziran 2018



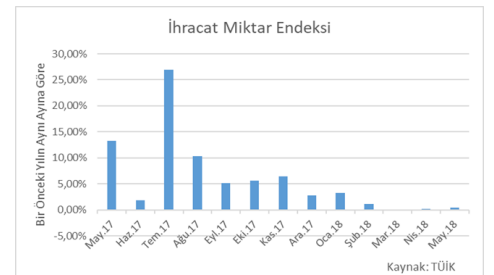
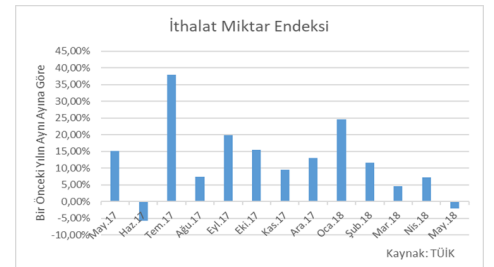
- Haziran 2018’de konvansiyonel yatırım araçlarından en fazla kazandıranı Amerikan Doları oldu. Bu kazan TÜFE’ye göre reel getiri hesaplamasıyla %1,81 olarak gerçekleşti.
- Yıllık değerlendirilmede ise Amerikan Doları’na karşı güçlü bir seyir gösteren Euro en çok getiri sağlayan yatırım enstrümanı oldu. TÜFE bazlı bakıldığında Euro’nun sağladığı kazanç yıllık bazda % 18,66 oldu.

Cari İşlemler Dengesi, Mayıs 2018

- Cari işlemler açığı Mayıs ayında 5,885 milyar ABD Doları olarak gerçekleşti. Bunun sonucunda 12 aylık cari açık 57,637 milyar ABD

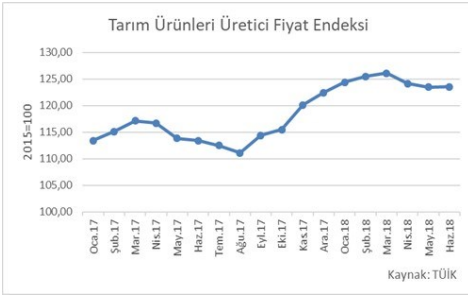
Doları oldu.

- Bu açıktaki bir önceki yılın aynı ayına göre 678 milyon ABD Doları artış gösteren dış ticaret açığı önemli paya sahip oldu.
- Hizmetler dengesindeki net girişler bir önceki yılın aynı ayına göre 768 milyon ABD Doları artarak olumlu sinyal verdi.
- Birincil gelir dengesi kalemindeki yatırım geliri kaleminden net çıkışlar bir önceki yılın aynı ayına göre 218 milyon ABD Doları artarak 1,1 milyar ABD Doları seviyesine geldi.



- Resmi rezervlerde bu ay 2,823 milyar ABD Doları azalma yaşandı.
- Doğrudan yatırımlardan kaynaklanan net girişler, bir önceki yılın aynı ayına göre 703 milyon ABD doları azaldı. Bu seneki cari açık artışını önemli ölçüde negatif etkileyen sebeplerden biri oldu.

Tarım Ürünleri Üretici Fiyat Endeksi, Haziran 2018



- Tarım ürünlerindeki ÜFE oranı bir önceki yılın Haziran ayına göre %8,97 artış gösterdi. Geçen aya göre aynı istatistikte %0,5 artış gösteren veri, 2017 yılına oranla düşük seyrini korudu.
- Tarım ürünleri ÜFE, bir önceki aya göre ise %0,08 yükseldi ve stabil bir seyir gösterdi.
- Alt üretim gruplarında ise sebze ürünleri aylık %4,62'lik artış ile genel artışın en büyük alt kalemi oldu.

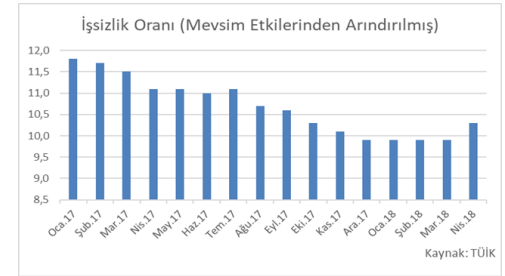
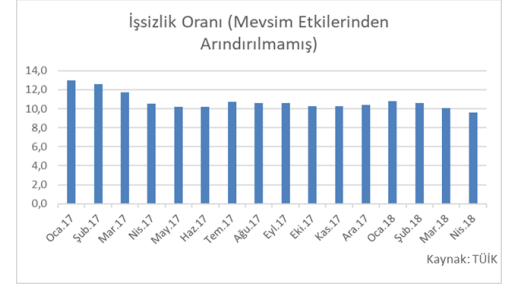
İşgücü İstatistikleri, Nisan 2018

- Mart 2018 yılında bir önceki yılın aynı ayına göre %10,1 oranında gerçekleşen mevsim

etkilerinden arındırılmamış işsizlik oranı Nisan ayında geçen yılın Nisan ayına göre %9,6 seviyesinde gerçekleşti.

- 2017'nin Ocak ayında %13 seviyelerinde olan bu oran düzenli düşüşünü sürdürdü ve tek haneye inmiş oldu.
- İstihdam oranı ise 0,7 puan artış ile %47,9 olarak gerçekleşti. Bu oranla istihdam edilebilir kişilerin işgücüne katılımında 2017 yılının Nisan ayına göre 852 bin kişilik artış oldu.
- Yılbaşında bu yana güçlü bir yükseliş seyri gösteren mevsim etkilerinden arındırılmamış istihdam oranı 2017'deki seviyelere gelmiş oldu.
- İşgücüne katılma oranı bir önceki yılın aynı dönemine göre 651 kişi artarak %53 olarak gerçekleşti.
- Kayıt dışı istihdam ise bir önceki yılın aynı dönemine göre azalarak %33,3 oldu.
- Mevsim etkilerinden arındırılmış istihdam azalırken, işsizlik 0,4 puan artarak %10,3 olarak gerçekleşti. Son 4 aydır sabit seyreden veri böylece hafif artış kaydetmiş oldu.
- Nisan 2018 işgücü istatistiklerine göre ne eğitim gören ne de istihdama katılan kişilerin genç nüfusa oranı 0,2 puan artışla %21,3 oldu.
- 2017 yılında %19,8 olarak gerçekleşmiş olan genç işsizlik oranı bu veride %16,9 olarak kaydedildi.
- Sektörel bazda ise istihdam edilenlerin sayısı inşaat sektöründe 52 bin, tarım

sektöründe 20 bin kişi azaldı. Buna karşın sanayi sektöründe istihdam edilen sayısı 32 bin kişi arttı.



Aktif Bank Ekonomik Araştırma Bölümü

Mükafat Portföy Yönetimi A.Ş., tüm varlık yönetim faaliyetlerini İslami finans prensipleri çerçevesinde sermaye piyasalarına faizsiz yatırım seçenekleri sunmak üzere, Aktif Yatırım Bankası ve İslam Kalkınma Bankası iştiraki ICD ortaklığıyla kurulan bir portföy yönetim şirketidir. Mükafat Portföy'ün ana hedefi; yüksek verimli faizsiz yatırım alternatifleri ile yerli ve yabancı tüm müşteriler için yeni bir anlayışla hizmet vermektir.

İletişim

ELİF PEHLİVANLI
elif.pehlivanli@mukafatportfoy.com.tr
Tel: +90 212 340 8369

Önümüzdeki Haftanın Önemli Verileri

Tarih	Ülke	Veri	Dönem	Beklenti	Önceki
07/16/2018 05:00	Çin	Büyüme (Yıllık)	2Q	6.7%	6.8%
07/16/2018 10:00	Türkiye	İşsizlik Oranı	Mart	9.2%	10.1%
07/17/2018 10:00	Türkiye	Endüstri Üretimi (Aylık)	Mayıs	--	0.9%
07/17/2018 10:00	Türkiye	Endüstri Üretimi (Yıllık)	Mayıs	5.9%	6.2%
07/17/2018 16:15	ABD	Endüstri Üretimi (Aylık)	Haziran	0.5%	-0.1%
07/17/2018 16:15	ABD	Kapasite Kullanım	Haziran	78.2%	77.9%
07/18/2018 11:30	İngiltere	TÜFE (Aylık)	Haziran	0.2%	0.4%
07/18/2018 11:30	İngiltere	TÜFE (Yıllık)	Haziran	2.6%	2.4%
07/18/2018 11:30	İngiltere	Çekirdek TÜFE (Yıllık)	Haziran	2.1%	2.1%
07/18/2018 11:30	İngiltere	ÜFE (Aylık)	Haziran	0.3%	0.4%
07/18/2018 11:30	İngiltere	ÜFE (Yıllık)	Haziran	3.2%	2.9%

 www.mukafatportfoy.com.tr

 Bizi takip edin

YASAL UYARI: Mükafat Portföy Yönetimi A.Ş. araştırma hizmetini Aktif Yatırım Bankası A.Ş.'den temin etmektedir. Bu bültende/raporda yer alan her türlü veri, yazı, bilgi ve grafik Aktif Yatırım Bankası A.Ş. tarafından objektif, iyi niyetli ve güvenilir olduğuna inanılan ve kamunun erişimine açık bilgi kaynaklarından derlenmiştir. Söz konusu verilerdeki hata, güncellemeler veya eksikliklerden dolayı Aktif Yatırım Bankası A.Ş.'nin ve çalışanlarının hiç bir sorumluluğu bulunmamaktadır. Bu bültende/raporda yer alan bilgi, yorum ile tavsiyeler yatırım danışmanlığı kapsamında değildir. Yatırım Danışmanlığı hizmeti; aracı kurumlar, portföy yönetim şirketleri, mevduat kabul etmeyen bankalar ile müşteri arasında imzalanacak Yatırım Danışmanlığı sözleşmesi çerçevesinde sunulmaktadır. Bu bültende/raporda yer alan analiz, değerlendirme ve yorumlar ise sadece genel bilgilendirme amaçlı olup, hiç bir şekilde belirli bir sermaye piyasası aracına yatırım yapılması yönünde kullanıcılara bir yatırım tavsiyesi niteliği taşımamaktadır. Burada yer alan yorum ve tavsiyeler herhangi bir yatırım aracının alım-satım önerisi ya da getiri vaadi olarak yorumlanmamalıdır. Bu değerlendirme ve yorumlar mali durumunuz ile risk ve getiri tercihlerinize uygun olmayabilir. Hiçbir şekilde yönlendirici nitelikte olmayan bu içeriğin, müşterilerin ve diğer yatırımcıların alım satım kararlarını destekleyebilecek yeterli bilgileri kapsamayabileceği dikkate alınmalıdır. Bu nedenle, sadece burada yer alan bilgilere dayanarak yatırım kararı verilmesi beklentilerinize uygun sonuçlar doğurmayabilir. Burada yer alan fiyatlar, veriler ve bilgilerin tam ve doğru olduğu garanti edilemez; içerik, haber verilmeksizin değiştirilebilir. Tüm veriler, Aktif Yatırım Bankası A.Ş. tarafından güvenilir olduğuna inanılan kaynaklardan alınmıştır. Bu kaynakların kullanılması nedeni ile ortaya çıkabilecek gecikme ve hatalardan Aktif Yatırım Bankası A.Ş. sorumlu değildir. Bu bültenin/raporun tamamen veya kısmen çoğaltılması ya da içeriğinin Aktif Yatırım Bankası A.Ş.'den önceden izin alınmaksızın ifşa edilmesi kesinlikle yasaktır. Bu bültende/raporda atıfta bulunulan yatırımlar ve işlemlerle ilgili bağımsız değerlendirmede bulunmak ya da araştırma yapmak tamamen müşterilerin ve yatırımcıların sorumluluğunda olup, hiçbir şekilde tavsiye teşkil ettiği düşünülmemelidir. Bu sayfalarda yer alan çeşitli bilgi ve görüşlere dayanarak yapılacak ileriye dönük yatırımlar ve ticari işlemlerin sonuçlarından ya da ortaya çıkabilecek zararlardan ve kazanç yoksunluklarından Aktif Yatırım Bankası A.Ş. ve çalışanları sorumlu tutulamaz ve hiçbir şekilde ve surette Aktif Yatırım Bankası A.Ş. ve çalışanlarından talepte bulunulamaz. Bu bülten/rapor ile ilgili daha detaylı bilgi almak isterseniz Aktif Yatırım Bankası A.Ş. çalışanları ile görüşünüz. Aktif Yatırım Bankası A.Ş. tarafından yayımlanmıştır.