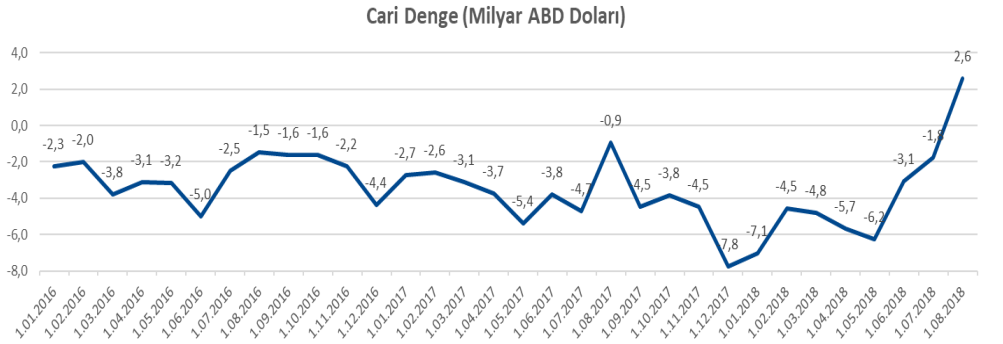


**YÖNETİCİ ÖZETİ**

- Geçtiğimiz hafta Ağustos ayına ait ödemeler dengesi istatistikleri yayınlandı. 2015 Eylül'den beri ilk kez cari fazla verilen veride Ağustos ayı cari dengesi 2,6 milyar dolar seviyesinde gerçekleşti.
- İhracat birim değer endeksi 2017 yılının Ağustos ayına göre %0,6 oranında azaldı. İthalat birim değer endeksi ise aynı dönemde %4,3 oranında artış gösterdi.
- 2018 yılı Temmuz ayında işsizlik oranı 2017 yılının Temmuz ayına göre 0,1 puanlık artışla %10,8 seviyesinde gerçekleşti.
- Mevsim etkilerinden arındırılmış seriyeye göre Temmuz ayında Haziran ayına göre sanayi sektöründeki istihdam 34 bin, inşaat sektöründeki istihdam 52 bin kişi azalırken hizmet sektöründeki istihdam 77 bin kişi arttı.
- TCMB brüt döviz rezervleri 05 Ekim haftasında bir önceki haftaya göre 700 milyon dolar azalarak 66,3 milyar dolar seviyesinde gerçekleşti. Altın dahil toplam brüt rezervler ise 84,2 milyar dolar seviyesinde gerçekleşti.
- Haftaya Çin ve İngiltere'de Eylül ayına ait TÜFE ve ÜFE verileri takip edilecek. Türkiye için Salı günü açıklanacak olan sanayi üretimi verisi ön plana çıkıyor. ABD'de de Salı sanayi üretimi ile kapasite kullanımı verileri açıklanacak. Haftanın son günündeyse Çin'in 3. Çeyrek büyüme rakamları takip edilecek.

**Haftalık Görünüm****Ödemeler Dengesi İstatistikleri, Ağustos 2018**

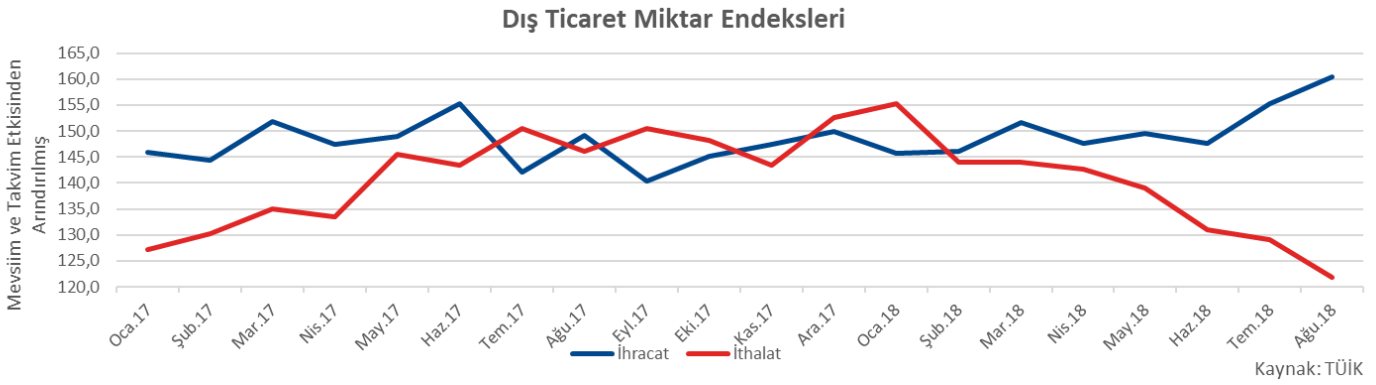
- Türkiye 2018 yılı Ağustos ayında 2,6 milyar dolar seviyesinde cari fazla verdi. 2015 yılının Eylül ayından beri ilk kez cari fazla verilmiş oldu.
- Altın ve enerji hariç cari işlemler hesabı ise 5,1 milyar dolar seviyesinde cari fazla verdi.
- Cari işlemler hesabında verilen bu fazlanın ana sebepleri, dış ticaret açığındaki gerileme ve hizmetler dengesindeki net girişlerde yaşanan artış oldu.
- Finans hesabı incelendiğinde doğrudan yatırımlardan kaynaklanan net girişler 2017 yılının Ağustos ayına göre 60 milyon dolar azalarak 737 milyon dolar düzeyinde gerçekleşti.



Kaynak: Bloomberg

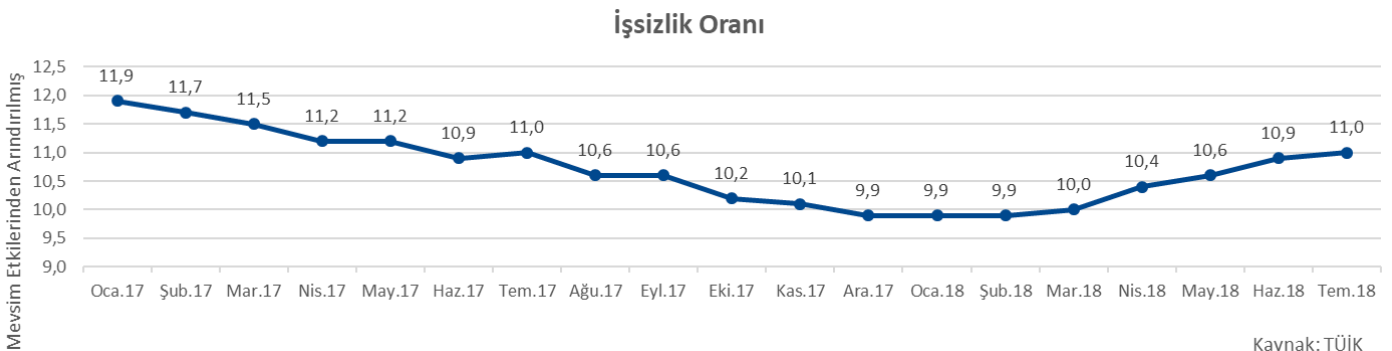
## Dış Ticaret Endeksleri, Ağustos 2018

- İhracat birim değer endeksi 2017 yılının Ağustos ayına göre %0,6 oranında azaldı. İthalat birim değer endeksi ise aynı dönemde %4,3 oranında artış gösterdi.
- İhracat birim değerindeki düşüş imalat sanayinden kaynaklanırken, en fazla düşüşün görüldüğü grup gıda, içecek ve tütün grubu oldu.
- İthalattaki birim değer artışı ise hammadde (%10,3) ve yakıtlarda (%32,1) görülen artışlardan kaynaklandı.



## İşgücü İstatistikleri, Temmuz 2018

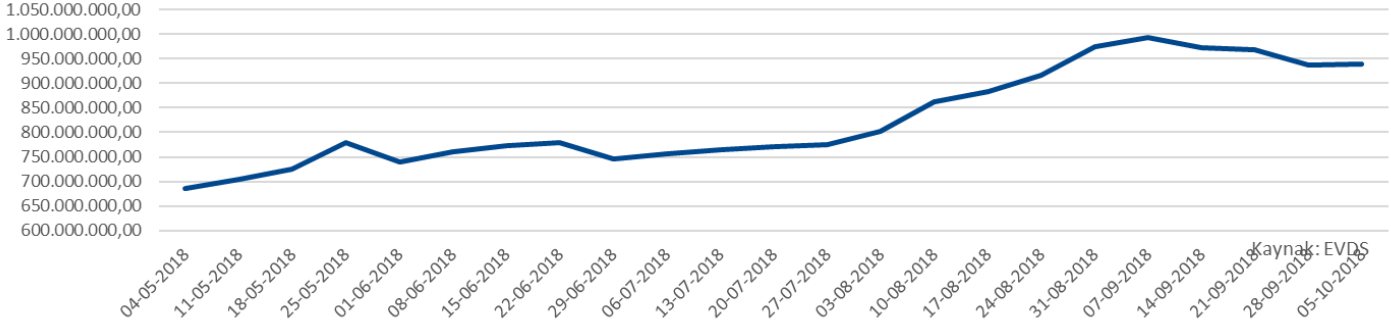
- 2018 yılı Temmuz ayında işsizlik oranı 2017 yılının Temmuz ayına göre 0,1 puanlık artışla %10,8 seviyesinde gerçekleşti.
- İstihdam oranı yıllık bazda 0,2 puanlık artış ile %48,2 seviyesinde gerçekleşti. Aynı dönemde işgücüne katılma oranı 0,3 puan artış göstererek %54 seviyesinde gerçekleşti.
- Mevsim etkilerinden arındırılmış işsizlik %11 seviyesinde gerçekleşti.
- Mevsim etkilerinden arındırılmış tarım dışı işsizlik oranı ise 2017 yılının Temmuz ayına göre 0,1 puan azalarak %13 seviyesinde gerçekleşti.
- Mevsim etkilerinden arındırılmış seriye göre Temmuz ayında Haziran ayına göre sanayi sektöründeki istihdam 34 bin, inşaat sektöründeki istihdam 52 bin kişi azalırken hizmet sektöründeki istihdam 77 bin kişi arttı.
- Ne eğitimde ne istihdamda olan gençlerin toplam genç nüfusa oranı 2017 yılının Temmuz ayına göre 1 puan artarak %27,7 seviyesinde gerçekleşti.



## TCMB Haftalık İstatistikleri, Eylül 2018

- TCMB brüt döviz rezervleri 05 Ekim haftasında bir önceki haftaya göre 700 milyon dolar azalarak 66,3 milyar dolar seviyesinde gerçekleşti. Altın dahil toplam brüt rezervler ise 84,2 milyar dolar seviyesinde gerçekleşti.
- Yabancılar 5 Ekim ile biten haftada net 329 milyon dolar değerinde menkul kıymet alımı gerçekleştirdi. Bununla beraber yabancıların döviz mevduatları aynı hafta 928 milyon dolar azaldı.
- Yurt içi yerleşiklerin 5 Ekim haftasında yabancı para mevduatları bir önceki haftaya göre 928 milyon dolar azaldı.
- Yurt dışı yerleşiklerin 5 Ekim itibariyle portföylerindeki hisse senedi stok miktarı 25,9 milyar dolar seviyesinde gerçekleşti. Bir önceki hafta 27,6 milyar dolar seviyesinde bulunuyordu.
- Türkiye’de M3 para arzı 05 Ekim ile sona eren haftada bir önceki haftaya göre %0,09 arttı. Vadesiz mevduat ve dolaşımdaki paradan oluşan M1 para arzı ise haftalık bazda %3,84 oranında azaldı. Toplam para arzı artışı vadeli TL ve yabancı para mevduatlardaki artıştan kaynaklandı.

Yurtiçi Yerleşiklerin Yabancı Para Mevduatları (Bin TL)



Kaynak: EVDİS

**Mükafat Portföy Yönetimi A.Ş.**, tüm varlık yönetim faaliyetlerini İslami finans prensipleri çerçevesinde sermaye piyasalarına faizsiz yatırım seçenekleri sunmak üzere, Aktif Yatırım Bankası ve İslam Kalkınma Bankası iştiraki İCD ortaklığıyla kurulan bir portföy yönetim şirketidir. Mükafat Portföy'ün ana hedefi; yüksek verimli faizsiz yatırım alternatifleri ile yerli ve yabancı tüm müşteriler için yeni bir anlayışla hizmet vermektir.

#### İletişim

ELİF PEHLİVANLI  
elif.pehlivanli@mukafatportfoy.com.tr  
Tel: +90 212 340 8369

 [www.mukafatportfoy.com.tr](http://www.mukafatportfoy.com.tr)

 Bizi takip edin

## Önümüzdeki Haftanın Önemli Verileri

Tarih	Ülke	Veri	Dönem	Beklenti	Önceki
10/16/2018 04:30	Çin	ÜFE (Yıllık Değişim)	Eylül	3.5%	4.1%
10/16/2018 04:30	Çin	TÜFE (Yıllık Değişim)	Eylül	2.5%	2.3%
10/16/2018 10:00	Türkiye	Sanayi Üretimi (Aylık Değişim)	Ağustos	-2.4%	3.5%
10/16/2018 10:00	Türkiye	Sanayi Üretimi (Yıllık Değişim)	Ağustos	1.0%	5.6%
10/16/2018 16:15	ABD	Sanayi Üretimi (Aylık Değişim)	Eylül	0.2%	0.4%
10/16/2018 16:15	ABD	Kapasite Kullanım Oranı	Eylül	78.2%	78.1%
10/17/2018 11:30	İngiltere	TÜFE (Aylık Değişim)	Eylül	0.3%	0.7%
10/17/2018 11:30	İngiltere	TÜFE (Yıllık Değişim)	Eylül	2.6%	2.7%
10/17/2018 11:30	İngiltere	Çekirdek TÜFE (Yıllık Değişim)	Eylül	2.0%	2.1%
10/17/2018 11:30	İngiltere	ÜFE (Aylık Değişim)	Eylül	0.2%	0.2%
10/17/2018 11:30	İngiltere	ÜFE (Yıllık Değişim)	Eylül	2.9%	2.9%
10/19/2018 05:00	Çin	GSYİH (Yıllık Değişim)	3Q	6.6%	6.7%
10/19/2018 05:00	Çin	Mevsimsellikten Arındırılmış GSYİH (Yıllık Değişim)	3Q	1.6%	1.8%

## Aktif Bank Ekonomik Araştırma Bölümü

**YASAL UYARI:** Mükafat Portföy Yönetimi A.Ş. araştırma hizmetini Aktif Yatırım Bankası A.Ş.'den temin etmektedir. Bu bültende/raporda yer alan her türlü veri, yazı, bilgi ve grafik Aktif Yatırım Bankası A.Ş. tarafından objektif, iyi niyetli ve güvenilir olduğuna inanılan ve kamunun erişimine açık bilgi kaynaklarından derlenmiştir. Söz konusu verilerdeki hata, güncellemeler veya eksikliklerden dolayı Aktif Yatırım Bankası A.Ş.'nin ve çalışanlarının hiç bir sorumluluğu bulunmamaktadır. Bu bültende/raporda yer alan bilgi, yorum ile tavsiyeler yatırım danışmanlığı kapsamında değildir. Yatırım Danışmanlığı hizmeti; aracı kurumlar, portföy yönetim şirketleri, mevduat kabul etmeyen bankalar ile müşteri arasında imzalanacak Yatırım Danışmanlığı sözleşmesi çerçevesinde sunulmaktadır. Bu bültende/raporda yer alan analiz, değerlendirme ve yorumlar ise sadece genel bilgilendirme amaçlı olup, hiç bir şekilde belirli bir sermaye piyasası aracına yatırım yapılması yönünde kullanıcılara bir yatırım tavsiyesi niteliği taşımamaktadır. Burada yer alan yorum ve tavsiyeler herhangi bir yatırım aracının alım-satım önerisi ya da getiri vaadi olarak yorumlanmamalıdır. Bu değerlendirme ve yorumlar mali durumunuz ile risk ve getiri tercihlerinize uygun olmayabilir. Hiçbir şekilde yönlendirici nitelikte olmayan bu içeriğin, müşterilerin ve diğer yatırımcıların alım satım kararlarını destekleyebilecek yeterli bilgileri kapsamayabileceği dikkate alınmalıdır. Bu nedenle, sadece burada yer alan bilgilere dayanarak yatırım kararı verilmesi beklentilerinize uygun sonuçlar doğurmayabilir. Burada yer alan fiyatlar, veriler ve bilgilerin tam ve doğru olduğu garanti edilemez; içerik, haber verilmeksizin değiştirilebilir. Tüm veriler, Aktif Yatırım Bankası A.Ş. tarafından güvenilir olduğuna inanılan kaynaklardan alınmıştır. Bu kaynakların kullanılması nedeni ile ortaya çıkabilecek gecikme ve hatalardan Aktif Yatırım Bankası A.Ş. sorumlu değildir. Bu bültenin/raporun tamamen veya kısmen çoğaltılması ya da içeriğinin Aktif Yatırım Bankası A.Ş.'den önceden izin alınmaksızın ifşa edilmesi kesinlikle yasaktır. Bu bültende/raporda atıfta bulunulan yatırımlar ve işlemlerle ilgili bağımsız değerlendirmede bulunmak ya da araştırma yapmak tamamen müşterilerin ve yatırımcıların sorumluluğunda olup, hiçbir şekilde tavsiye teşkil ettiği düşünülmemelidir. Bu sayfalarda yer alan çeşitli bilgi ve görüşlere dayanılarak yapılacak ileriye dönük yatırımlar ve ticari işlemlerin sonuçlarından ya da ortaya çıkabilecek zararlardan ve kazanç yoksunluklarından Aktif Yatırım Bankası A.Ş. ve çalışanları sorumlu tutulamaz ve hiçbir şekilde ve surette Aktif Yatırım Bankası A.Ş. ve çalışanlarından talepte bulunulamaz. Bu bülten/rapor ile ilgili daha detaylı bilgi almak isterseniz Aktif Yatırım Bankası A.Ş. çalışanları ile görüşünüz. Aktif Yatırım Bankası A.Ş. tarafından yayımlanmıştır.