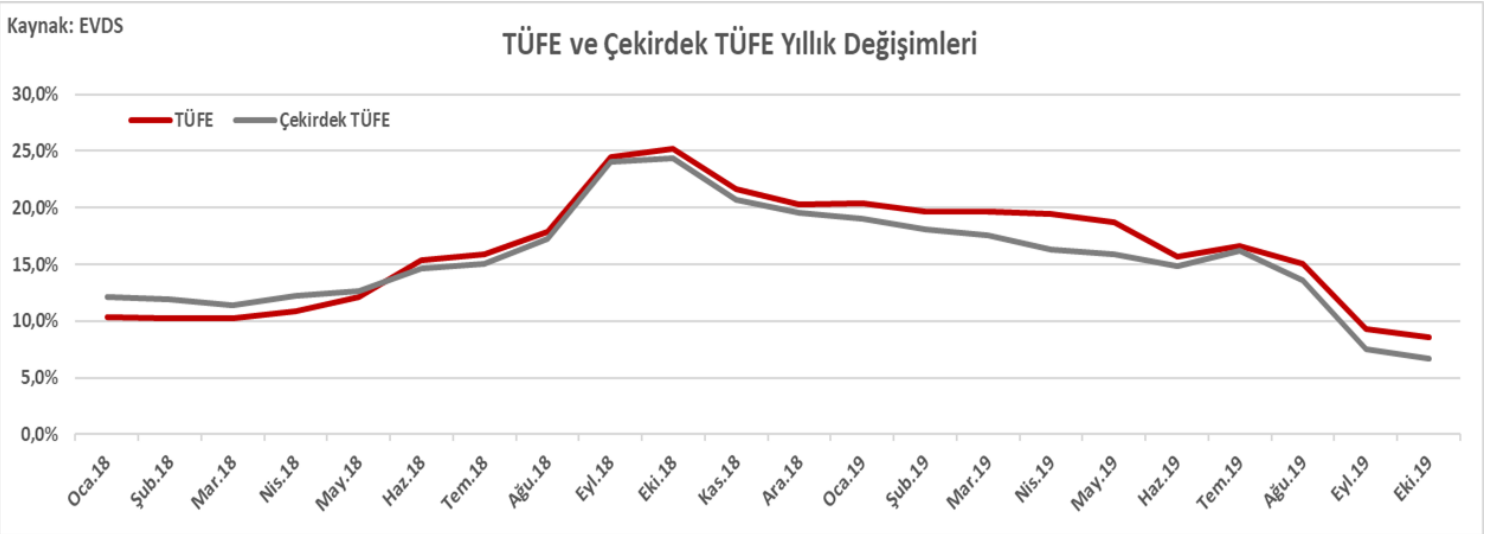


## Haftalık Görünüm

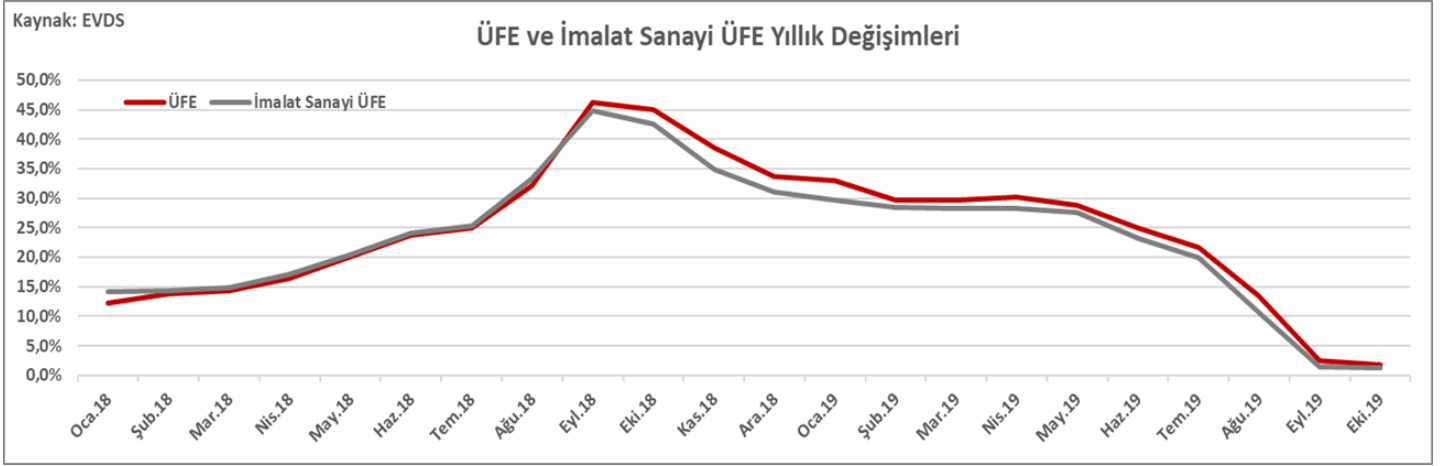
### Tüketici Fiyat Endeksi, Ekim 2019

- Türkiye’de tüketici fiyatları piyasa beklentileri ile uyumlu olarak Eylül ayına göre %2,00 seviyesinde arttı ve baz etkisinin de katkısıyla senelik enflasyon oranı %8,55 seviyesine geriledi.
- Veride mevsimsel etkiler dahilinde giyim grubundaki fiyat artışları ile yönetilen fiyatlardaki (Elektrik, doğalgaz vs.) artışlar etkili oldu.
- Çekirdek enflasyonda düşüş eğilimi sürerken %6,67 seviyesi görülmüş oldu.
- Kasım ve Aralık aylarında negatif tesir edecek baz etkisi dahilinde tüketici fiyatlarının yıllık bazda yeniden çift haneye çıkacağı beklentisi ise varlığını sürdürüyor.



## Üretici Fiyat Endeksi, Ekim 2019

- Yurt içinde üretici fiyatları (ÜFE) Ekim ayında Eylül ayına göre %0,17 oranında artış gösterirken bir önceki yılın aynı ayına göre %1,70 oranında arttı.
- Üretici fiyatlarında gözlenen kuvvetli baz etkisi veride 2013 yılından bu yana görülen en düşük yıllık seviyeye gelinmesine sebep oldu.
- Veri ana sanayi gruplarına göre incelendiğinde ise enerji ve ara malı gruplarında yıllık bazda negatif seviyede bulunan üretici fiyat değişimlerinin manşet veriyi pozitif etkilediği görülüyor. ÜFE'nin yıllık bazda %7,77 ile en yüksek seviyede seyrettiği grup ise dayanıksız tüketim malları grubu oldu.
- Aylık bazda emtia fiyatlarının da tesiriyle en fazla artış ham petrol ve doğal gazda gerçekleşti.



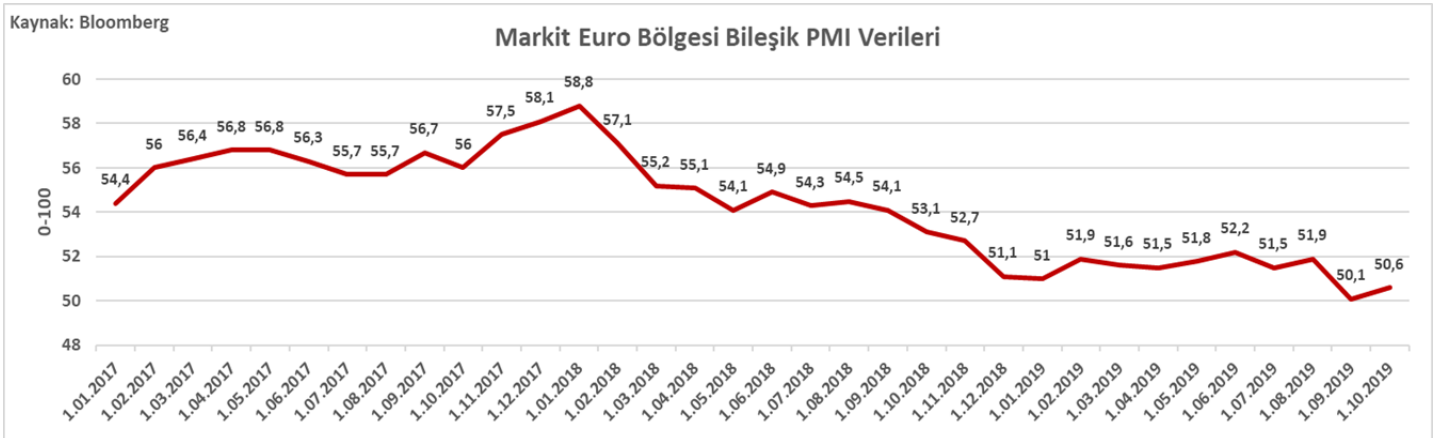
## TCMB Haftalık İstatistikler, 07 Kasım 2019

- TCMB brüt rezervleri 1 Kasım ile biten haftada bir önceki haftaya göre 292 milyon dolar arttı. Brüt döviz rezervleri 230 milyon dolar değerinde azalırken altın rezervlerinde 522 milyon dolar azalış gözlemlendi. Böylece TCMB toplam brüt rezervi 105,3 milyar dolar seviyesinde gerçekleşmiş oldu. TCMB net döviz rezervleri bir önceki haftaya göre 1,1 milyar dolar artarak 36,1 milyar dolar seviyesinde gerçekleşti.
- Yurt dışı yerleşikler geçtiğimiz hafta, piyasa fiyatı ve kur hareketlerinden arındırılmış şekilde 19,4 milyon dolar düzeyinde hisse senedi satarken 141,4 milyon dolar değerinde de DİBS sattı. Yabancıların toplam varlık stoku haftalık bazda 293,9 milyon dolar azaldı.
- Yurt içi yerleşiklerin (bankalar hariç) bankalardaki toplam yabancı para mevduatı Türk Lirası cinsinden bakıldığında %0,70 oranında artarak 1,11 trilyon TL seviyesinde gerçekleşti. Dolar cinsinden bakıldığında yurt içi yerleşiklerin döviz varlığı yıl başından bu yana 32,6 milyar dolar düzeyinde arttı ve 194,4 milyar dolar seviyesinde gerçekleşti.
- Bankacılık sektörünün verdiği mali kesim hariç yurt içi krediler 1 Kasım haftasında, bir önceki haftaya göre %0,23 oranında azaldı. Kredi hacmi geçen yılın aynı dönemine göre %4,98 düzeyinde artmış durumda bulunuyor.

- Türkiye’de M2 para arzı bir önceki haftaya göre %0,48 oranında azalırken, kur etkisinden arındırılmış bir şekilde bakıldığında %0,29 düzeyinde düşüş kaydetti. Kur etkisinden arındırılmış bazda bir önceki yılın aynı dönemine göre para arzı artışı %15,73 seviyesinde bulunuyor.

## Küresel Gelişmeler

- İngiltere Merkez Bankası (BoE) faiz oranlarını %0,75 seviyesinde sabit bırakırken kararı oy birliğiyle alamadı. 2 üye 25 baz puan indirim yönünde oyunu kullandı.
- Çin dış ticaret verileri Ekim ayında hem ithalat hem de ihracat tarafında bir miktar iyileşme olduğunu gösterdi. Dolar cinsinden bakıldığında iki tarafta da yıllık bazda daralma devam etse de gerçekleşme beklentilerden daha iyi seviyede oldu. Yuan cinsinden ise ihracatın yıllık bazda beklentilerin aksine artış gösterdiği görüldü.
- Fransa’da Eylül ayı sanayi üretim verisi beklentilerin altında gerçekleşirken imalat sanayi üretiminin kuvvetli seyrettiği görüldü.
- Euro bölgesinde bileşik PMI, Markit tarafından açıklanan veriye göre Ekim ayında Eylül ayına göre 0,5 puan artarak 50,6 seviyesinde gerçekleşti. Veride 2018 yılının başından bu yana görülen düşüş seyri sürüyor olsa da daralma bölgesinden uzaklaşılması pozitif sinyal verdi. Küresel Gelişmeler



**Mükafat Portföy Yönetimi A.Ş.**, tüm varlık yönetim faaliyetlerini İslami finans prensipleri çerçevesinde sermaye piyasalarına faizsiz yatırım seçenekleri sunmak üzere, Aktif Yatırım Bankası ve İslam Kalkınma Bankası iştiraki ICD ortaklığıyla kurulan bir portföy yönetim şirketidir. Mükafat Portföy'ün ana hedefi; yüksek verimli faizsiz yatırım alternatifleri ile yerli ve yabancı tüm müşteriler için yeni bir anlayışla hizmet vermektir.

#### İletişim

ELİF PEHLİVANLI

elif.pehlivanli@mukafatportfoy.com.tr

Tel: +90 212 340 8369



[www.mukafatportfoy.com.tr](http://www.mukafatportfoy.com.tr)



Bizi takip edin

## Önümüzdeki Haftanın Önemli Verileri

Tarih	Ülke	Veri	Dönem	Beklenti	Önceki
11/11/2019 12:30	İngiltere	GSYH Büyüme Oranı (Çeyreklik)	3. Çeyrek	0.4%	-0.2%
11/11/2019 12:30	İngiltere	GSYH Büyüme Oranı (Yıllık)	3. Çeyrek	1.1%	1.3%
11/11/2019 12:30	İngiltere	Sanayi Üretimi (Aylık Değişim)	Eylül	0.0%	-0.6%
11/11/2019 12:30	İngiltere	Sanayi Üretimi (Yıllık Değişim)	Eylül	-1.2%	-1.8%
11/12/2019 10:00	Türkiye	Ödemeler Dengesi (Cari Denge)	Eylül	2.05b	2.60b
11/12/2019 13:00	Almanya	ZEW Cari Durum Endeksi	Kasım	-25.0	-25.3
11/12/2019 13:00	Almanya	ZEW Beklenti Endeksi	Kasım	-16.0	-22.8
11/13/2019 10:00	Almanya	TÜFE (Aylık Değişim)	Ekim	0.1%	0.1%
11/13/2019 10:00	Almanya	TÜFE (Yıllık Değişim)	Ekim	1.1%	1.1%
11/13/2019 12:30	İngiltere	TÜFE (Aylık Değişim)	Ekim	0.0%	0.1%
11/13/2019 12:30	İngiltere	TÜFE (Yıllık Değişim)	Ekim	1.7%	1.7%
11/13/2019 16:30	ABD	TÜFE (Yıllık Değişim)	Ekim	1.7%	1.7%
11/13/2019 16:30	ABD	Çekirdek TÜFE (Yıllık Değişim)	Ekim	2.4%	2.4%
11/14/2019 02:50	Japonya	GSYH Büyüme Oranı (Çeyreklik)	3. Çeyrek	0.2%	0.3%
11/14/2019 02:50	Japonya	GSYH Büyüme Oranı (Yıllık)	3. Çeyrek	0.9%	1.3%
11/14/2019 10:00	Almanya	GSYH Büyüme Oranı (Çeyreklik)	3. Çeyrek	-0.1%	-0.1%
11/14/2019 10:00	Almanya	GSYH Büyüme Oranı (Yıllık)	3. Çeyrek	0.4%	0.4%
11/14/2019 10:00	Türkiye	Sanayi Üretimi (Aylık Değişim)	Eylül	--	-2.8%
11/14/2019 10:00	Türkiye	Sanayi Üretimi (Yıllık Değişim)	Eylül	--	-3.6%
11/14/2019 10:45	Fransa	TÜFE (Aylık Değişim)	Ekim	--	-0.1%
11/14/2019 10:45	Fransa	TÜFE (Yıllık Değişim)	Ekim	0.7%	0.7%
11/15/2019 10:00	Türkiye	İşsizlik Oranı	Ağustos	--	13.9%
11/15/2019 11:00	Türkiye	Bütçe Dengesi	Ekim	--	-17.7b
11/15/2019 16:30	ABD	Perakende Satışlar (Aylık Değişim)	Ekim	0.2%	-0.3%
11/15/2019 17:15	ABD	Sanayi Üretimi (Aylık Değişim)	Ekim	-0.3%	-0.4%

### Aktif Bank Ekonomik Araştırma Bölümü

**YASAL UYARI:** Mükafat Portföy Yönetimi A.Ş. araştırma hizmetini Aktif Yatırım Bankası A.Ş.'den temin etmektedir. Bu bültende/raporda yer alan her türlü veri, yazı, bilgi ve grafik Aktif Yatırım Bankası A.Ş. tarafından objektif, iyi niyetli ve güvenilir olduğuna inanılan ve kamunun erişimine açık bilgi kaynaklarından derlenmiştir. Söz konusu verilerdeki hata, güncellemeler veya eksikliklerden dolayı Aktif Yatırım Bankası A.Ş.'nin ve çalışanlarının hiç bir sorumluluğu bulunmamaktadır. Bu bültende/raporda yer alan bilgi, yorum ile tavsiyeler yatırım danışmanlığı kapsamında değildir. Yatırım Danışmanlığı hizmeti; aracı kurumlar, portföy yönetim şirketleri, mevduat kabul etmeyen bankalar ile müşteri arasında imzalanacak Yatırım Danışmanlığı sözleşmesi çerçevesinde sunulmaktadır. Bu bültende/raporda yer alan analiz, değerlendirme ve yorumlar ise sadece genel bilgilendirme amaçlı olup, hiç bir şekilde belirli bir sermaye piyasası aracına yatırım yapılması yönünde kullanıcılara bir yatırım tavsiyesi niteliği taşımamaktadır. Burada yer alan yorum ve tavsiyeler herhangi bir yatırım aracının alım-satım önerisi ya da getiri vaadi olarak yorumlanmamalıdır. Bu değerlendirme ve yorumlar mali durumunuz ile risk ve getiri tercihlerinize uygun olmayabilir. Hiçbir şekilde yönlendirici nitelikte olmayan bu içeriğin, müşterilerin ve diğer yatırımcıların alım satım kararlarını destekleyebilecek yeterli bilgileri kapsamayabileceği dikkate alınmalıdır. Bu nedenle, sadece burada yer alan bilgilere dayanarak yatırım kararı verilmesi beklentilerinize uygun sonuçlar doğurmayabilir. Burada yer alan fiyatlar, veriler ve bilgilerin tam ve doğru olduğu garanti edilemez; içerik, haber verilmeksizin değiştirilebilir. Tüm veriler, Aktif Yatırım Bankası A.Ş. tarafından güvenilir olduğuna inanılan kaynaklardan alınmıştır. Bu kaynakların kullanılmasına nedeni ile ortaya çıkabilecek gecikme ve hatalardan Aktif Yatırım Bankası A.Ş. sorumlu değildir. Bu bültenin/raporun tamamen veya kısmen çoğaltılması ya da içeriğinin Aktif Yatırım Bankası A.Ş.'den önceden izin alınmaksızın ifşa edilmesi kesinlikle yasaktır. Bu bültende/raporda atıfta bulunulan yatırımlar ve işlemlerle ilgili bağımsız değerlendirmede bulunmak ya da araştırma yapmak tamamen müşterilerin ve yatırımcıların sorumluluğunda olup, hiçbir şekilde tavsiye teşkil ettiği düşünülmemelidir. Bu sayfalarda yer alan çeşitli bilgi ve görüşlere dayanılarak yapılacak ileriye dönük yatırımlar ve ticari işlemlerin sonuçlarından ya da ortaya çıkabilecek zararlardan ve kazanç yoksunluklarından Aktif Yatırım Bankası A.Ş. ve çalışanları sorumlu tutulamaz ve hiçbir şekilde ve surette Aktif Yatırım Bankası A.Ş. ve çalışanlarından talepte bulunulamaz. Bu bülten/rapor ile ilgili daha detaylı bilgi almak isterseniz Aktif Yatırım Bankası A.Ş. çalışanları ile görüşünüz. Aktif Yatırım Bankası A.Ş. tarafından yayımlanmıştır.