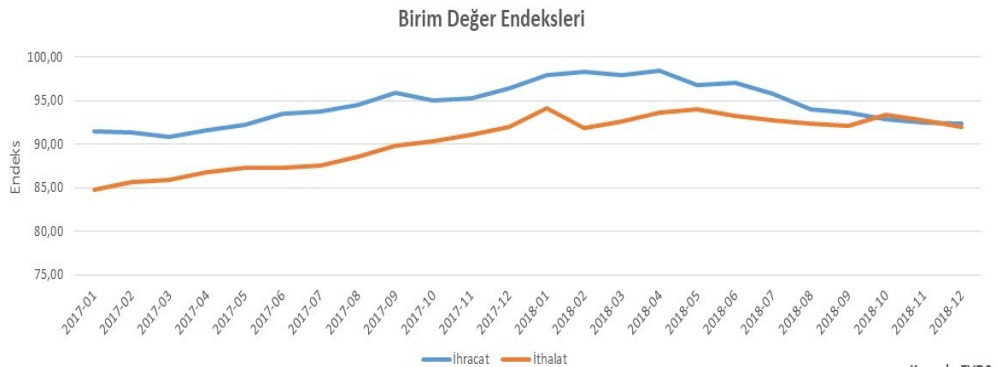


YÖNETİCİ ÖZETİ

- Aralık ayında ihracat birim değer endeksi 2017 yılının Aralık ayına göre %4,2 oranında azaldı. İthalat birim değer endeksi ise aynı dönemde sabit kaldı.
- Kasım ayında finansal kesim dışındaki firmaların döviz varlıkları Ekim ayına göre 780 milyon dolar azalırken, yükümlülükler de 265 milyon dolar azaldı.
- Hazine nakit gerçekleştirmeleri geçici tablosuna göre 2019 yılı Ocak ayında Hazine'nin gelirleri 2018 yılının Ocak ayına göre 39,7 milyar TL artarak 97 milyar TL seviyesinde gerçekleşti.
- Yurt dışı yerleşikler geçtiğimiz hafta, piyasa fiyatı ve kur hareketlerinden arındırılmış şekilde 270 milyon dolar tutarında net hisse senedi alışı gerçekleştirdi. Yabancıların haftalık net DİBS hareketi ise 105,9 milyon dolar alış olarak gerçekleşti. Haftalık bazda yabancıların toplam varlık stoku 2,1 milyar dolar tutarında arttı. Yabancıların toplam varlık stoku bir önceki hafta da 2,1 milyar dolar seviyesinde artmıştı.
- Almanya'nın sanayi üretimi Kasım ayında aylık bazda %1,3 oranında daralmasından sonra Aralık ayında da %0,4 oranında daraldı. Böylece Almanya'nın sanayi üretimi 2018 yılında 2017 yılına göre %3,9 oranında azalmış oldu.
- Bu hafta Türkiye'de Perşembe günü Aralık ayı sanayi üretimi verisi, Cuma günü ise İşsizlik Oranı ile Bütçe Dengesi verileri yayınlanacak.
- Yurt dışında Perşembe günü Almanya'nın 2018 yılı son çeyrek büyümesi takip edilecek. Perşembe günü Çin'in dış ticaret verileri de piyasalar için önemli olacak.

Haftalık Görünüm**Dış Ticaret Endeksleri, Aralık 2018**

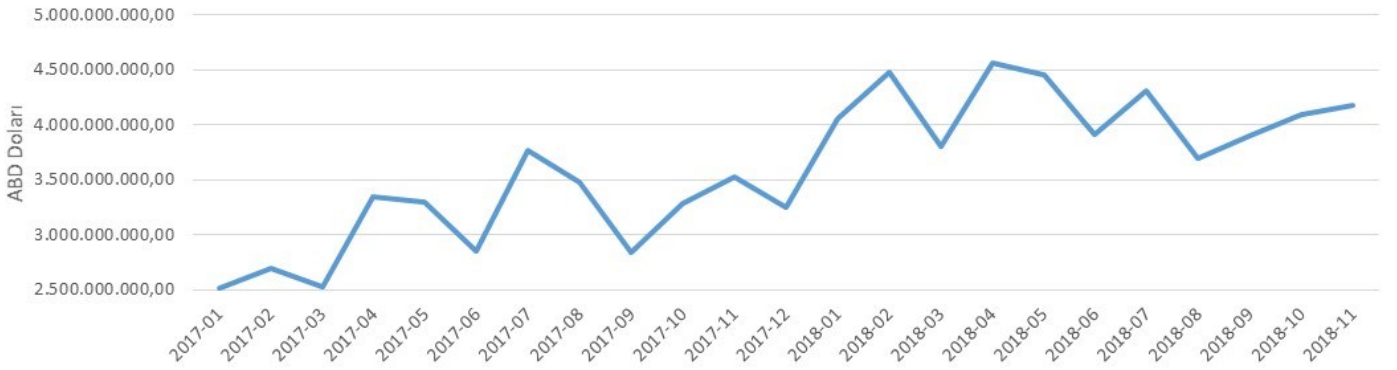
- Aralık ayında ihracat birim değer endeksi 2017 yılının Aralık ayına göre %4,2 oranında azaldı. İthalat birim değer endeksi ise aynı dönemde sabit kaldı.
- Miktar bazında bakıldığında ihracat miktar endeksi %4,5 oranında artarken, ithalat miktar endeksi %28,3 oranında azaldı.
- İthalattaki miktar endeksi daralması, verinin tutulmaya başlandığı tarih olan 2011'den bu yana görülen en yüksek oranda daralma oldu.
- ihracat birim değer endeksinin ithalat birim değer endeksine bölünmesiyle hesaplanan ve 2017 yılı Aralık ayında 104,8 seviyesinde olan dış ticaret haddi, 4,4 puan azalarak, 2018 yılı Aralık ayında 100,4 oldu.



Özel Sektör Döviz Yükümlülükleri, Kasım 2018

- Kasım ayında finansal kesim dışındaki firmaların döviz varlıkları Ekim ayına göre 780 milyon dolar azalırken, yükümlülükler de 265 milyon dolar azalmıştır.
- Böylece Kasım ayında net döviz açığı 203 milyar dolar olarak gerçekleşmiştir.
- Kasım ayında yurt dışından sağlanan nakdi krediler 620 milyon dolar artmıştır.
- Kasım ayı itibarıyla kısa vadeli yükümlülükler 87 milyar dolar olarak gerçekleşmiştir. Kısa vadeli yükümlülüklerin toplam yükümlülükler içindeki payı %27 düzeyindedir.

Özel Sektörün Yurt Dışından Sağladığı Kısa Vadeli Kredi Borcu (Aylık)



Kaynak: EVDS

Hazine Nakit Gerçekleşmeleri, Ocak 2019

- Hazine nakit gerçekleşmeleri geçici tablosuna göre 2019 yılı Ocak ayında Hazine'nin gelirleri 2018 yılının Ocak ayına göre 39,7 milyar TL artarak 97 milyar TL seviyesinde gerçekleşti.
- Giderler ise aynı dönemde 35,5 milyar TL artarak 94,4 milyar TL düzeyinde gerçekleşti.
- Faiz dışı denge 2019 yılının ilk ayında 9 milyar TL fazla verdi.
- 2019 yılının Ocak ayında yapılan net toplam iç ve dış borçlanma 2018 yılının Ocak ayına göre 18,1 milyar TL arttı.

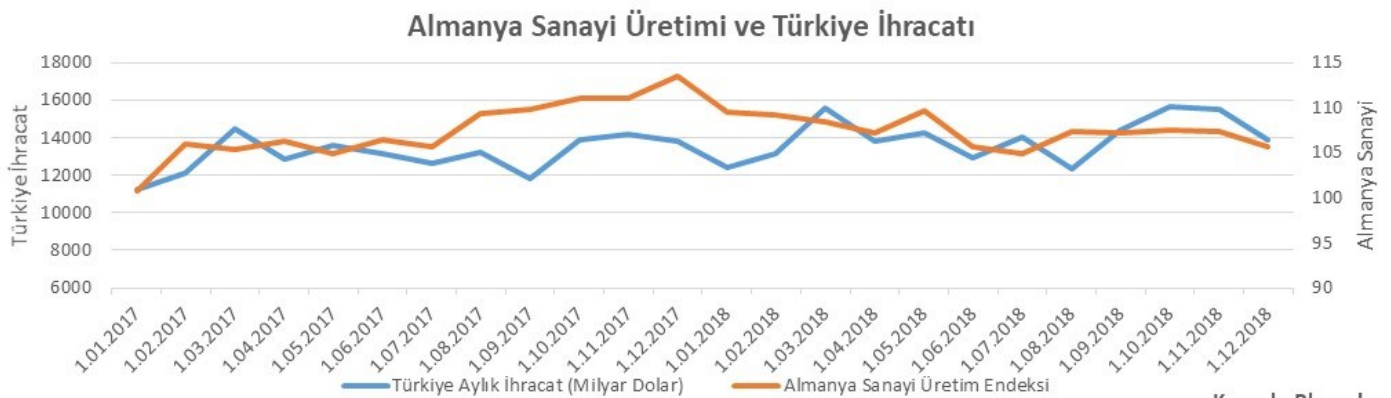
	2019 Ocak	2018 Ocak	Fark
1. GELİRLER	96.966	57.310	39.656
2. GİDERLER	94.471	58.949	35.522
3. FAİZ DIŞI DENGE	9.070	3.814	5.256
7. BORÇLANMA (NET)	29.351	11.173	18.178
DIŞ BORÇLANMA (NET)	17.575	6.890	10.685
Kullanım	18.376	7.579	10.797
Ödeme	801	690	112
İÇ BORÇLANMA (NET)	11.777	4.283	7.493
Kullanım	12.764	10.025	2.739
Ödeme	988	5.742	-4.754
13. KASA/BANKA NET ⁽⁴⁾ (11-12)	-32.296	-9.835	-22.460
Kaynak: Hazine ve Maliye Bakanlığı	Milyon TL		

TCMB Haftalık İstatistikler, 07 Şubat

- TCMB brüt rezervleri 1 Şubat ile biten haftada bir önceki haftaya göre 4,3 milyar dolar arttı ve toplam brüt rezervler 97,6 milyar dolar seviyesinde gerçekleşti. TCMB brüt dolar rezervleri 3,6 milyar dolar artışla 77 milyar dolar olurken, altın rezervleri 705 milyon dolar artışla 20,6 milyar dolar oldu.
- Yurt dışı yerleşikler geçtiğimiz hafta, piyasa fiyatı ve kur hareketlerinden arındırılmış şekilde 270 milyon dolar tutarında net hisse senedi alışı gerçekleştirdi. Yabancıların haftalık net DİBS hareketi ise 105,9 milyon dolar alış olarak gerçekleşti. Haftalık bazda yabancıların toplam varlık stoku 2,1 milyar dolar tutarında arttı. Yabancıların toplam varlık stoku bir önceki hafta da 2,1 milyar dolar seviyesinde artmıştı.
- Yurt içi yerleşiklerin (bankalar hariç) bankalardaki toplam yabancı para mevduatı 1 Şubat haftasında haftalık bazda %0,15 oranında artarak 876 milyar TL oldu.
- Bankacılık sektörünün verdiği mali kesim hariç krediler mevduatı 1 Şubat haftasında, haftalık bazda %0,06 oranında azalarak 2,248 trilyon TL seviyesinde gerçekleşti. Geçen yılın aynı dönemine göre değişim %10,59 oldu.
- Türkiye’de M2 para arzı bir önceki haftaya göre %0,65 oranında azaldı. Yıllık değişim oranı ise %20,50 oldu.

Küresel Gelişmeler

- Almanya’nın sanayi üretimi Kasım ayında aylık bazda %1,3 oranında daralmasından sonra Aralık ayında da %0,4 oranında daraldı. Böylece Almanya’nın sanayi üretimi 2018 yılında 2017 yılına göre %3,9 oranında azalmış oldu.
- ABD’nin Kasım ayına dair dış ticaret verisi açıklandı. ABD’nin 54 milyar dolar dış ticaret açığı vermesi beklenirken, gerçekleşen düzey 49,3 milyar dolar oldu. Bu veride piyasalar ABD’nin Çin’e verdiği dış ticaret açığıyla yakından ilgileniyor. Ekim ayında Çin’e karşı 43,1 milyar dolar dış ticaret açığı veren ABD, Kasım ayında bu veriyi 37,8 milyar dolar seviyesine düşürdü. Ancak bu veri 2017 yılının Kasım ayında 35,3 milyar dolar ve 2016 yılının Kasım ayında 30,5 milyar dolar düzeyindeydi.
- Almanya hizmet sektörü PMI verisi sabit kalması beklenirken 0,1 puan gerileyerek 53 seviyesinde gerçekleşti. Almanya Ocak ayı bileşik PMI verisi ise değişmeyerek 52,1 oldu ve büyümeyi işaret eden tarafta kalmayı sürdürdü. İtalya’nın 2019 yılı Ocak ayı PMI verileri ise beklentilerin altında kalarak daralma bölgesine geçti. İtalya’da bileşik PMI 49,4 düzeyindeki beklentilerin aksine 50 seviyesinden 48,8 seviyesine geriledi. Euro bölgesi Ocak ayı PMI verisi 51 oldu.



Mükafat Portföy Yönetimi A.Ş., tüm varlık yönetim faaliyetlerini İslami finans prensipleri çerçevesinde sermaye piyasalarına faizsiz yatırım seçenekleri sunmak üzere, Aktif Yatırım Bankası ve İslam Kalkınma Bankası iştiraki ICD ortaklığıyla kurulan bir portföy yönetim şirketidir. Mükafat Portföy'ün ana hedefi; yüksek verimli faizsiz yatırım alternatifleri ile yerli ve yabancı tüm müşteriler için yeni bir anlayışla hizmet vermektir.

İletişim

ELİF PEHLİVANLI

elif.pehlivanli@mukafatportfoy.com.tr

Tel: +90 212 340 8369



www.mukafatportfoy.com.tr



Bizi takip edin

Önümüzdeki Haftanın Önemli Verileri

TARİH	ÜLKE	VERİ	DÖNEM	BEKLENTİ	ÖNCEKİ
02/13/2019 12:30	İngiltere	TÜFE (Aylık Değişim)	Ocak	-0.7%	0.2%
02/13/2019 12:30	İngiltere	TÜFE (Yıllık Değişim)	Ocak	1.9%	2.1%
02/13/2019 12:30	İngiltere	Çekirdek TÜFE (Yıllık Değişim)	Ocak	1.9%	1.9%
02/13/2019 16:30	ABD	TÜFE (Aylık Değişim)	Ocak	0.1%	-0.1%
02/14/2019 09:30	Fransa	ILO İşsizlik Oranı	4. Çeyrek	9.1%	9.1%
02/14/2019 10:00	Almanya	GSYİH Çeyreklik Değişim	4. Çeyrek	0.1%	-0.2%
02/14/2019 10:00	Almanya	GSYİH Yıllık Değişim	4. Çeyrek	0.8%	1.1%
02/14/2019 10:00	Türkiye	Cari Bütçe Dengesi	Aralık	-1.50b	0.99b
02/14/2019 10:00	Türkiye	Sanayi Üretimi (Aylık Değişim)	Aralık	-	-0.3%
02/14/2019 10:00	Türkiye	Sanayi Üretimi (Yıllık Değişim)	Aralık	-7.5%	-6.5%
02/14/2019 14:30	Türkiye	TCMB Beklenti Anketi (12 Ay Enflasyon)	Şubat	-	15.91%
02/14/2019	Çin	İthalat (Yıllık Değişim)	Ocak	-10.3%	-7.6%
02/14/2019	Çin	İhracat (Yıllık Değişim)	Ocak	-3.3%	-4.4%
02/14/2019	Çin	Dış Ticaret Dengesi	Ocak	\$33.81b	\$57.06b
02/15/2019 04:30	Çin	TÜFE (Yıllık Değişim)	Ocak	1.9%	1.9%
02/15/2019 10:00	Türkiye	İşsizlik Oranı	Kasım	11.8%	11.6%
02/15/2019 11:00	Türkiye	Merkezi Yönetim Bütçe Dengesi	Ocak	-	-18.1b
02/15/2019 17:15	ABD	Sanayi Üretimi (Aylık Değişim)	Ocak	0.1%	0.3%
02/15/2019 17:15	ABD	Kapasite Kullanım Oranı	Ocak	78.7%	78.7%

Aktif Bank Ekonomik Araştırma Bölümü

YASAL UYARI: Mükafat Portföy Yönetimi A.Ş. araştırma hizmetini Aktif Yatırım Bankası A.Ş.'den temin etmektedir. Bu bülte/raporda yer alan her türlü veri, yazı, bilgi ve grafik Aktif Yatırım Bankası A.Ş. tarafından objektif, iyi niyetli ve güvenilir olduğuna inanılan ve kamunun erişimine açık bilgi kaynaklarından derlenmiştir. Söz konusu verilerdeki hata, güncellemeler veya eksikliklerden dolayı Aktif Yatırım Bankası A.Ş.'nin ve çalışanlarının hiç bir sorumluluğu bulunmamaktadır. Bu bülte/raporda yer alan bilgi, yorum ile tavsiyeler yatırım danışmanlığı kapsamında değildir. Yatırım Danışmanlığı hizmeti; aracı kurumlar, portföy yönetim şirketleri, mevduat kabul etmeyen bankalar ile müşteri arasında imzalanacak Yatırım Danışmanlığı sözleşmesi çerçevesinde sunulmaktadır. Bu bülte/raporda yer alan analiz, değerlendirme ve yorumlar ise sadece genel bilgilendirme amaçlı olup, hiç bir şekilde belirli bir sermaye piyasası aracına yatırım yapılması yönünde kullanıcılara bir yatırım tavsiyesi niteliği taşımamaktadır. Burada yer alan yorum ve tavsiyeler herhangi bir yatırım aracının alım-satım önerisi ya da getiri vaadi olarak yorumlanmamalıdır. Bu değerlendirme ve yorumlar mali durumunuz ile risk ve getiri tercihlerinize uygun olmayabilir. Hiçbir şekilde yönlendirici nitelikte olmayan bu içeriğin, müşterilerin ve diğer yatırımcıların alım satım kararlarını destekleyebilecek yeterli bilgileri kapsamayabileceği dikkate alınmalıdır. Bu nedenle, sadece burada yer alan bilgilere dayanarak yatırım kararı verilmesi beklentilerinize uygun sonuçlar doğurmayabilir. Burada yer alan fiyatlar, veriler ve bilgilerin tam ve doğru olduğu garanti edilemez; içerik, haber verilmeksizin değiştirilebilir. Tüm veriler, Aktif Yatırım Bankası A.Ş. tarafından güvenilir olduğuna inanılan kaynaklardan alınmıştır. Bu kaynakların kullanılması nedeni ile ortaya çıkabilecek gecikme ve hatalardan Aktif Yatırım Bankası A.Ş. sorumlu değildir. Bu bültenin/raporun tamamen veya kısmen çoğaltılması ya da içeriğinin Aktif Yatırım Bankası A.Ş.'den önceden izin alınmaksızın ifşa edilmesi kesinlikle yasaktır. Bu bülte/raporda atıfta bulunulan yatırımlar ve işlemlerle ilgili bağımsız değerlendirmede bulunmak ya da araştırma yapmak tamamen müşterilerin ve yatırımcıların sorumluluğunda olup, hiçbir şekilde tavsiye teşkil ettiği düşünülmemelidir. Bu sayfalarda yer alan çeşitli bilgi ve görüşlere dayanılarak yapılacak ileriye dönük yatırımlar ve ticari işlemlerin sonuçlarından ya da ortaya çıkabilecek zararlardan ve kazanç yoksunluklarından Aktif Yatırım Bankası A.Ş. ve çalışanları sorumlu tutulamaz ve hiçbir şekilde ve surette Aktif Yatırım Bankası A.Ş. ve çalışanlarından talepte bulunulamaz. Bu bülten/rapor ile ilgili daha detaylı bilgi almak isterseniz Aktif Yatırım Bankası A.Ş. çalışanları ile görüşünüz. Aktif Yatırım Bankası A.Ş. tarafından yayımlanmıştır.