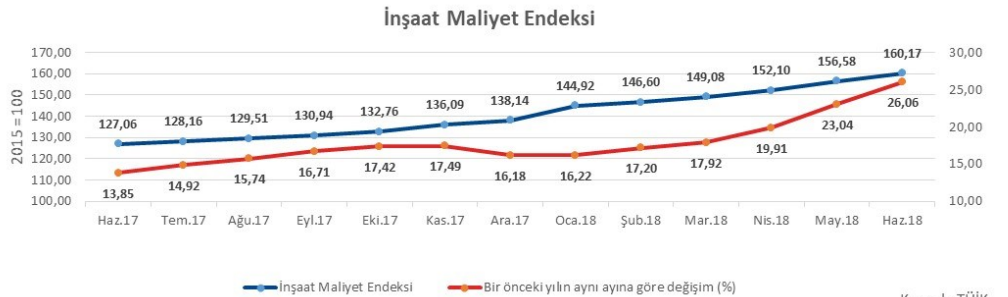


YÖNETİCİ ÖZETİ

- Haziran ayında inşaat maliyetleri aylık %2,29 bir önceki yılın aynı ayına göre ise %26,06 oranlarında artış gösterdi.
- 2018 yılı Ağustos ayında dış ticaret açığı Temmuz ayına göre %57,95 oranında azalarak 2 milyar 486 milyon dolar oldu.
- Ağustos ayında İstanbul Ticaret Odası tarafından açıklanan perakende ürünler fiyat endeksi Temmuz ayına göre %2,23 ve 2017 yılının Ağustos ayına göre %14,99 artış gösterdi.
- Ağustos ayı tüketici fiyat endeksi Temmuz ayına göre %2,31 ; 2017 yılının Ağustos ayına göre ise %17,90 oranında artış gösterdi.
- Ağustos ayında yurt içi üretici fiyat endeksi bir önceki aya göre %6,60 ve geçtiğimiz yılın Temmuz ayına göre %32,13 oranında artış gösterdi

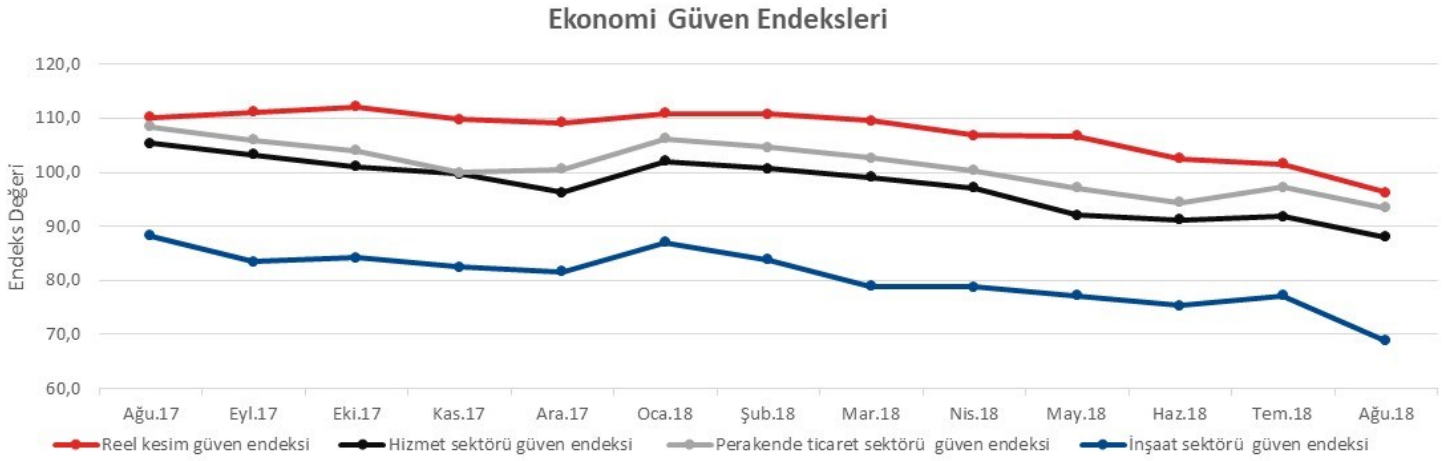
Haftalık Görünüm**İnşaat Maliyet Endeksi, Haziran 2018**

- Haziran ayında inşaat maliyetleri aylık %2,29 bir önceki yılın aynı ayına göre ise %26,06 oranlarında artış gösterdi.
- İnşaat maliyetlerindeki artış işçilik giderlerinden ziyade malzeme grubundaki fiyat artışından dolayı yaşandı. Malzeme grubunda aylık %3,26 yıllık ise %30,84 oranında artış gerçekleşti. Öte yandan işçilik maliyetleri ise endeksin altında aylık %0,11 ve yıllık %16,09 oranında arttı.
- Bina inşaatındaki toplam maliyet artışı yıllık %24,87 oranında olurken bina dışı yapıların inşaatındaki maliyet artışı yıllık %30,07 seviyesinde gerçekleşti.



Ekonomik Güven Endeksi, Ağustos 2018

- Ekonomik güven endeksi Ağustos ayında Temmuz ayına göre %9 oranında azalarak 83,9 seviyesine indi.
- 2018 yılının ilk yarısında düzenli düşüşün görüldüğü veri Temmuz ayında yükselmesine karşın Ağustos ayında geriledi. Yılbaşından bu yana veride gözlenen düşüş %20 seviyesinde gerçekleşti.
- Veride aylık bazda en iyi performansı gösteren alt endeks aylık %4 daralma ile perakende ticaret sektörü güven endeksi oldu. Buna karşın sene başından beri performanslara bakıldığında en iyi performans % 5,57 oranındaki gerilemeyle tüketici güven endeksinde yaşandı.



Kaynak: TÜİK

Öncü Dış Ticaret Verileri, Ağustos 2018

- Ağustos ayında resmi olmayan Ticaret Bakanlığı verilerine göre ihracat yıllık %6,5 oranında azalarak 12 milyar 389 milyon dolar oldu.
- Aynı dönemde ithalat ise %22,4 oranında azalarak 14 milyar 875 milyon dolar seviyesinde gerçekleşti.
- Bu rakamlara göre 2018 yılı Ağustos ayında dış ticaret açığı Temmuz ayına göre %57,95 oranında azalarak 2 milyar 486 milyon dolar oldu.
- En çok ihracat yapılan ülke yine Almanya olurken geçtiğimiz ayların aksine en fazla ithalat yapılan ülke Rusya oldu.
- Dış ticaret hacmi %15,88 azalarak 27 milyar 264 milyon dolar seviyesinde gerçekleşti.
- Ağustos ayında ithalatın ihracatı karşılama oranı %83,1 oldu. 2017 yılının Ağustos ayında bu oran %69,1 seviyesinde gerçekleşmişti.

İTO Fiyat Endeksi, Ağustos 2018

- İstanbul Ticaret Odası tarafından açıklanan ve İstanbul'daki ürünlerin fiyat değişimini endeks haline getiren veride Ağustos ayı İstanbul fiyat değişimleri açıklandı.
- Ağustos ayında perakende ürünler fiyat endeksi Temmuz ayına göre %2,23 ve 2017 yılının Ağustos ayına göre %14,99 artış gösterdi.
- Toptan fiyatlar ise Temmuz ayına göre %3,80 ve geçtiğimiz yılın Ağustos ayına göre %21,47 artış gösterdi.
- İstanbul ücretliler geçinme endeksinde ise Ağustos ayında aylık yükseliş %1,91 ve yıllık bazda %14,03 oranlarında gerçekleşti.

İstanbul Ücretliler Geçinme Endeksi Aylık Değişim (%)

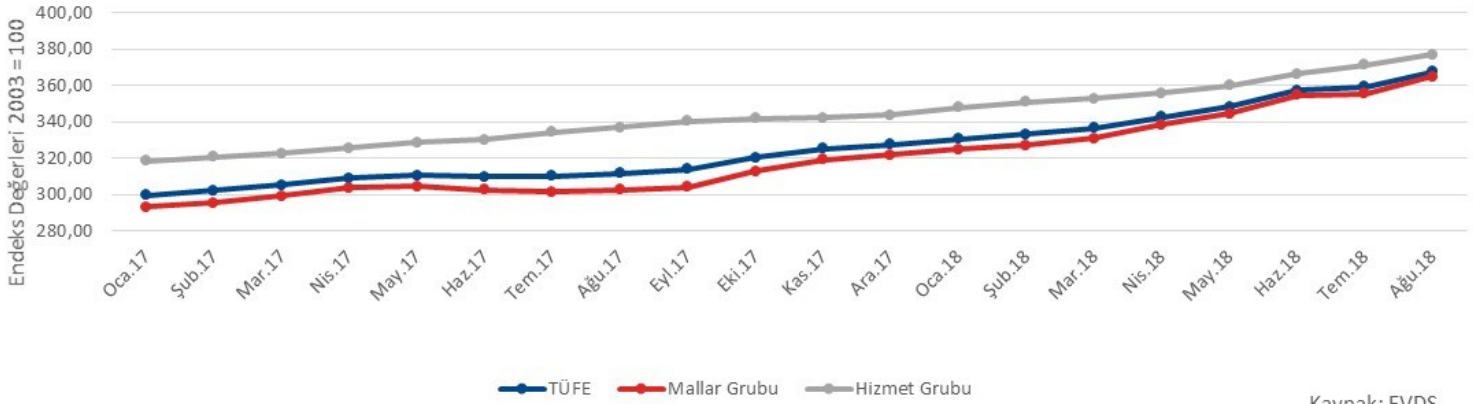


Kaynak: İTO

Tüketici Fiyat Endeksi, Ağustos 2018

- Ağustos ayı tüketici fiyat endeksi Temmuz ayına göre %2,31 ; 2017 yılının Ağustos ayına göre ise %17,90 oranında artış gösterdi.
- Piyasa artış beklentileri aylık %1,88 ve yıllık bazda %17,54 seviyesindeydi
- Yıllık bazda en yüksek artış %27,13 ile ulaştırma grubunda gerçekleşti. Aylık bazda en yüksek artış %5,85 ile çeşitli mal ve hizmetler grubunda gerçekleşti.
- Dış şoklardan arındırılmış özel kapsamlı TÜFE göstergelerinden B grubu fiyat endeksi yıllık bazda %17,90 oranında arttı. Temmuz ayında bu oran %15,85 olarak gerçekleşmişti.
- Çekirdek enflasyondaki yukarı yönlü eğilimden sonra TCMB'den gelişmelerin dikkatle izlendiği ve gerekli tüm tedbirlerin alınacağı yönünde bir açıklama geldi. Açıklama sonrası Türk lirası pozitif fiyatlandı.

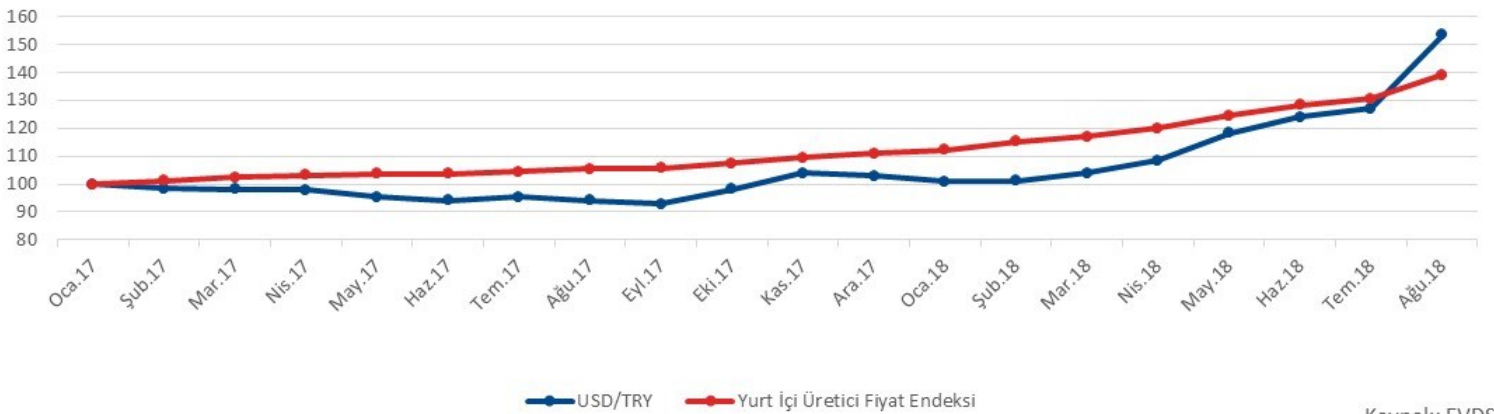
TÜFE ve Alt Endeksler



Tüketici Fiyat Endeksi, Ağustos 2018

- Ağustos ayında yurt içi üretici fiyat endeksi bir önceki aya göre %6,60 ve geçtiğimiz yılın Temmuz ayına göre %32,13 oranında artış gösterdi.
- Ana sanayi gruplarına bakıldığında aylık bazda %8,42 ile ara malı grubunda ve yıllık bazda %42,23 ile enerji grubunda artış yaşandı.
- Aylık %3,63 ve yıllık %17,86 oranında maliyet artışının yaşandığı dayanıksız tüketim malları grubu ise en az artışın yaşandığı endeks oldu.
- Sektörel bazda ise elektrik ve gaz fiyatları aylık %1,20 oranında azalarak deflasyonist tek sınıf oldu. Aylık en yüksek artış ise %7,31 ile imalat grubunda gerçekleşti.

Kur ve ÜFE Endeksi (Ocak 2017 = 100)



Mükafat Portföy Yönetimi A.Ş., tüm varlık yönetim faaliyetlerini İslami finans prensipleri çerçevesinde sermaye piyasalarına faizsiz yatırım seçenekleri sunmak üzere, Aktif Yatırım Bankası ve İslam Kalkınma Bankası iştiraki ICD ortaklığıyla kurulan bir portföy yönetim şirketidir. Mükafat Portföy'ün ana hedefi; yüksek verimli faizsiz yatırım alternatifleri ile yerli ve yabancı tüm müşteriler için yeni bir anlayışla hizmet vermektir.

İletişim

ELİF PEHLİVANLI
elif.pehlivanli@mukafatportfoy.com.tr
Tel: +90 212 340 8369

 www.mukafatportfoy.com.tr

 Bizi takip edin

Önümüzdeki Haftanın Önemli Verileri

Veri Tarihi	Veri	Dönemi	Beklenti	Önceki
09/04/2018 16:45	Markit ABD İmalat PMI	Ağustos (İlk Veri)	54.5	54.5
09/06/2018 15:15	ADP İstihdam Değişimi	Ağustos	190k	219k
09/06/2018 15:30	İşsizlik Başvuruları	Eylül	213k	213k
09/06/2018 15:30	Devam Eden İşsizlik Başvuruları	Ağustos	1718k	1708k
09/06/2018 16:45	Markit ABD Hizmetleri PMI	Ağustos (İlk Veri)	55.2	55.2
09/07/2018 15:30	İşsizlik oranı	Ağustos	3.8%	3.9%

Aktif Bank Ekonomik Araştırma Bölümü

YASAL UYARI: Mükafat Portföy Yönetimi A.Ş. araştırma hizmetini Aktif Yatırım Bankası A.Ş.'den temin etmektedir. Bu bültende/raporda yer alan her türlü veri, yazı, bilgi ve grafik Aktif Yatırım Bankası A.Ş. tarafından objektif, iyi niyetli ve güvenilir olduğuna inanılan ve kamunun erişimine açık bilgi kaynaklarından derlenmiştir. Söz konusu verilerdeki hata, güncellemeler veya eksikliklerden dolayı Aktif Yatırım Bankası A.Ş.'nin ve çalışanlarının hiç bir sorumluluğu bulunmamaktadır. Bu bültende/raporda yer alan bilgi, yorum ile tavsiyeler yatırım danışmanlığı kapsamında değildir. Yatırım Danışmanlığı hizmeti; aracı kurumlar, portföy yönetim şirketleri, mevduat kabul etmeyen bankalar ile müşteri arasında imzalanacak Yatırım Danışmanlığı sözleşmesi çerçevesinde sunulmaktadır. Bu bültende/raporda yer alan analiz, değerlendirme ve yorumlar ise sadece genel bilgilendirme amaçlı olup, hiç bir şekilde belirli bir sermaye piyasası aracına yatırım yapılması yönünde kullanıcılara bir yatırım tavsiyesi niteliği taşımamaktadır. Burada yer alan yorum ve tavsiyeler herhangi bir yatırım aracının alım-satım önerisi ya da getiri vaadi olarak yorumlanmamalıdır. Bu değerlendirme ve yorumlar mali durumunuz ile risk ve getiri tercihlerinize uygun olmayabilir. Hiçbir şekilde yönlendirici nitelikte olmayan bu içeriğin, müşterilerin ve diğer yatırımcıların alım satım kararlarını destekleyebilecek yeterli bilgileri kapsamayabileceği dikkate alınmalıdır. Bu nedenle, sadece burada yer alan bilgilere dayanarak yatırım kararı verilmesi beklentilerinize uygun sonuçlar doğurmayabilir. Burada yer alan fiyatlar, veriler ve bilgilerin tam ve doğru olduğu garanti edilemez; içerik, haber verilmeksizin değiştirilebilir. Tüm veriler, Aktif Yatırım Bankası A.Ş. tarafından güvenilir olduğuna inanılan kaynaklardan alınmıştır. Bu kaynakların kullanılması nedeni ile ortaya çıkabilecek gecikme ve hatalardan Aktif Yatırım Bankası A.Ş. sorumlu değildir. Bu bültenin/raporun tamamen veya kısmen çoğaltılması ya da içeriğinin Aktif Yatırım Bankası A.Ş.'den önceden izin alınmaksızın ifşa edilmesi kesinlikle yasaktır. Bu bültende/raporda atıfta bulunulan yatırımlar ve işlemlerle ilgili bağımsız değerlendirmede bulunmak ya da araştırma yapmak tamamen müşterilerin ve yatırımcıların sorumluluğunda olup, hiçbir şekilde tavsiye teşkil ettiği düşünülmemelidir. Bu sayfalarda yer alan çeşitli bilgi ve görüşlere dayanılarak yapılacak ileriye dönük yatırımlar ve ticari işlemlerin sonuçlarından ya da ortaya çıkabilecek zararlardan ve kazanç yoksunluklarından Aktif Yatırım Bankası A.Ş. ve çalışanları sorumlu tutulamaz ve hiçbir şekilde ve surette Aktif Yatırım Bankası A.Ş. ve çalışanlarından talepte bulunulamaz. Bu bülten/rapor ile ilgili daha detaylı bilgi almak isterseniz Aktif Yatırım Bankası A.Ş. çalışanları ile görüşünüz. Aktif Yatırım Bankası A.Ş. tarafından yayımlanmıştır.